Novembro 2019

UE concedeu mais de 7 milhões de EUR para os PALOP e Timor-Leste

A União Europeia (UE) disponibilizou neste ano cerca de 7,7 milhões de EUR para apoiar o programa de consolidação do sistema de governança económica e gestão financeira dos Países Africanos de Língua Oficial Portuguesa (PALOP) e Timor-Leste. Este financiamento teve como objectivo, o fortalecimento das competências técnicas e funcionais das instituições de controlo dos parlamentos nacionais e da sociedade civil dos países membros dos PALOP e Timor Leste. O projecto, que está na sua segunda fase, deverá estar concluído em 2022. Esta iniciativa, administrada pelo PNUD, deverá também promover um mecanismo de cooperação para a consolidação dos sistemas de gestão financeira pública. (Eaglestone)

BAD cria fundo de 50 milhões de USD para investir em países lusófonos

O Banco Africano de Desenvolvimento (BAD) está a preparar um fundo de até 50 milhões de USD para investimentos nos países lusófonos africanos. Segundo o vice-presidente da Instituição, o objectivo passa por investir nestes países, através de financiamento de projectos no valor de 1 ou 2 milhões de USD, podendo o BAD fazer parte dos referidos projectos. O BAD tenciona, deste modo, apoiar na limitação de financiamento que os países lusófonos enfrentam. (Lusa)

PIB da África do Sul caiu 0,6% no terceiro trimestre deste ano

A economia da África do Sul entrou novamente em contracção, com o PIB a registar uma queda no terceiro trimestre, de 0,6%, devido ao mau desempenho dos sectores de mineração, indústria e transportes. De acordo com os dados divulgados pelo gabinete nacional de estatísticas do país, a economia sul-africana saiu de uma taxa de crescimento de 3,1%, no segundo trimestre, para -0,6% no terceiro trimestre. Acrescentou-se também que, no período em análise, os sectores de mineração (-6,1%), indústria (-3,9%) e transporte (-5,4%) lideraram o crescimento negativo. Importa destacar que, a previsão do Governo de uma expansão de 0,5% para este ano, corre o risco de não se concretizar. Por outro lado, a Moody's é actualmente a única agência de notação financeira que ainda mantém uma perspectiva positiva sobre a qualidade do crédito soberano. (Lusa)

PIB da Nigéria com crescimento anual de 1,94% no segundo trimestre

A economia da Nigéria teve um crescimento homólogo de 1,9% no segundo trimestre, ligeiramente abaixo dos 2,1% registados no período anterior. A estabilidade na produção de petróleo foi o principal impulsionador do crescimento. O sector petrolífero expandiu 5,15% nos três meses encerrados em Junho, após contrair 1,46% no período anterior. O país produziu cerca de 1,98 milhões de barris de petróleo por dia (Mbpd), superior aos 1,84 Mbpd do mesmo período do ano anterior. Como resultado, houve um aumento do peso deste sector no PIB, passando de 8,6% para 8,8%. Por seu lado, o sector não petrolífero cresceu 1,6%, desacelerando em relação ao crescimento de 2,5% do trimestre anterior. (Trading Economics)

Banco central do Quénia reduz taxa básica de juros para 8,5%

O Banco Central do Quénia reduziu a sua taxa de juros de referência para 8,5%, neste mês de Novembro, surpreendendo os mercados que esperavam que ela permanecesse inalterada. O banco justificou a medida com o actual cenário de estabilidade macroeconómica do país. O banco acrescentou que continuará atento à evolução da economia global e interna e que está pronto para tomar medidas adicionais. (Trading Economics)

Moody's desce a perspectiva do rating da Nigéria para negativa

A Moody's baixou a perspectiva do rating da Nigéria, fixada em B2, de estável para negativo, neste mês, devido ao aumento dos riscos relativos à posição externa do governo. A Moody's destacou que as débeis finanças públicas do país enfraquecerão ainda mais, devido a uma base de receita extremamente estreita e a um crescimento persistentemente lento que dificulta a consolidação fiscal. Além disso, a Moody's expressou preocupação com a vulnerabilidade da Nigéria a uma mudança adversa nos fluxos de capital, dada a crescente dependência de investidores estrangeiros para financiar as reservas cambiais do país. Importa destacar, para a Standard & Poor o rating de crédito da Nigéria está em B com perspectiva estável enquanto que, o rating de crédito da Fitch está em B+ com perspectiva estável. (Trading Economics)

FMI prevê recuperação forte da economia de Moçambique em 2020

A economia de Moçambique deverá registar uma forte recuperação em 2020 e uma taxa de inflação baixa. No comunicado divulgado, prevê-se que o PIB do país terá um crescimento real de 5,5% em 2020, o que compara os 2,1% previstos para este ano. O FMI justifica as boas previsões com os esforços de reconstrução pós-ciclones, da recuperação na agricultura, do estímulo económico proveniente das condições monetárias e da regularização dos pagamentos internos em atrasos aos fornecedores. Segundo as projecções, o sector da construção e outras actividades deverão também beneficiar dos investimentos nos grandes projectos de gás natural liquefeito, devendo a inflação situar-se a volta dos 5% no final de 2020. (Macauhub)

Standard & Poor's retira Moçambique da categoria de default

A agência de notação financeira Standard & Poor's (S&P) melhorou o rating de Moçambique para CCC+, retirando-o da categoria de incumprimento financeiro (default) e atribuindo à economia do país uma perspectiva de evolução estável. A agência justificou a medida com o facto de o país ter realizado uma troca de títulos de dívida, considerada problemática, que permitiu melhorar o seu rating para emissões em moeda estrangeira de curto e longo prazo. Para emissões em moeda nacional, a S&P decidiu manter o rating em B-. De referir que, a S&P é a terceira das três grandes agências de rating a retirar Moçambique desta categoria, uma posição que impedia o país de ter acesso fácil a financiamentos internacionais. (Jornal de Negócios)

Taxa de inflação do Botswana cai para 2,4% em Outubro deste ano

A taxa de inflação global do Botswana em Outubro de 2019 caiu para 2,4%, comparativamente a taxa de 3% verificada no mês anterior. De acordo com os dados mais recentes do Instituto de Estatísticas do país, a queda da inflação reflecte o abrandamento na variação de preços nos sectores de transporte (de 6,2% para 2,7%) e educação (de 3,2% para 3,1%). Contudo, a pressão descendente da inflação foi parcialmente compensada, principalmente, pelo aumento dos preços nas classes de bens e serviços diversos (5,5%), bebidas alcoólicas e tabaco (3,9%), roupas e calçados (1,4%). (Bank of Botswana)

Défice comercial de São Tomé e Príncipe recua para 26 milhões de USD

O défice comercial de São Tomé e Príncipe com o resto do mundo reduziu para 26,4 milhões de USD, no terceiro trimestre de 2019, o que compara com os 30,2 milhões de USD no período correspondente do ano anterior. As exportações caíram 53,8% para 1,0 mil milhões de USD, explicado pelas menores vendas de cacau (-57,9%), que representa uma das suas principais commodities de exportação. As vendas de chocolates, outra importante fonte de divisas para o país, também desceram, cerca de 23,4%. Do lado das importações, sentiu-se uma queda de 15,5%, o que permitiu encerrar o trimestre nos 27 mil milhões de USD. (Trading Economics)

Indicador de tendência de negócios do Uganda atinge mínimos de 2018

O Índice de Tendência de Negócios no Uganda caiu para 56,7 pontos em Novembro, face aos 57,1 pontos do mês anterior. Esta foi a leitura mais baixa desde Julho do ano passado, devido as baixas na situação actual dos negócios (-0,1 ponto), na situação do negócio em três meses (-0,7 pontos), no volume de pedidos (-0,7 pontos), na situação financeira (0,1 ponto) e nos preços médios de venda (0,3 pontos). (Trading Economics)

Deficit da conta corrente na África do Sul diminuiu no terceiro trimestre

No terceiro trimestre de 2019, o deficit da conta corrente da África do Sul caiu para 190,3 mil milhões de ZAR, o que compara com os 208,7 mil milhões de ZAR do trimestre anterior. A balança comercial de mercadorias passou para um superavit de 41,1 mil milhões de ZAR, comparativamente ao deficit de 31,8 mil milhões de ZAR referentes ao segundo trimestre deste ano. Apesar disso, o deficit de serviços, renda e transferências correntes aumentou de 176,9 mil milhões de ZAR para 231,4 mil milhões de ZAR, impulsionado por um deficit maior na conta de receita. (South African Reserve Bank)

TAXAS DE JUROS DOS BANCOS CENTRAIS

Banco	País	Taxa (%)	Data	Trend [1/]
BNA	Angola	16,00	4/30/2018	
SARB	África do Sul	7,00	11/29/2019	
BCEAO	Costa do Marfim	6,60	2/28/2017	
BCETH	Etiópia	5,00	7/31/2017	
BG	Gana	22,50	11/29/2019	
BAM	Marrocos	2,33	11/29/2019	
BM	Moçambique	22,75	10/31/2019	
BCN	Nigéria	14,00	11/29/2019	
BCK	Quénia	10,00	11/29/2019	
BNR	Ruanda	17,33	5/31/2019	
BCT	Tunísia	5,00	11/30/2019	
BU	Uganda	10,00	10/31/2019	
BZ	Zâmbia	12,50	11/29/2019	

EUROBONDS

Ref.	Taxa (%)	Período
Angola	9,50	11/12/2025
África do Sul	10,50	12/21/2026
C. do Marfim	5,75	12/31/2032
Etiópia	6,63	12/11/2024
Gana	7,88	8/7/2023
Marrocos	n.e	n.e
Moçambique	10,50	1/18/2023
Nigéria	7,88	2/16/2032
Quénia	6,88	6/24/2024
Ruanda	6,63	5/2/2023
Tunísia	8,25	9/19/2027
Uganda	16,50	5/13/2021
Zâmbia	8,97	7/30/2027

RATINGS E YIELDS SOBERANAS

País	Rating: Dívida de Longo Prazo em ME						YIELDS MN	
	Moody's	Outlook	Fitch	Outlook	S&P	Outlook	2 anos	10 anos
Angola	B3	STABLE	B	NEG	B-	NEG	12,00	-
África do Sul	Baa3	NEG	BB+	NEG	BB	NEG	6,77	-
Costa do Marfim	Ba3	STABLE	B+	POS	NR	n.e	-	-
Etiópia	B1	NEG	B	NEG	B	STABLE	-	-
Gana	B3	STABLE	B	STABLE	B-	STABLE	-	-
Marrocos	Ba1	STABLE	BBB-	STABLE	BBB-	STABLE	-	-
Moçambique	Caa2u	STABLE	CCC	n.e	SD	NEG	-	-
Nigéria	B2	NEG	B+	STABLE	B	STABLE	15,20	14,05
Quénia	B2u	-	B+	STABLE	B+	STABLE	10,70	12,28
Ruanda	B2	STABLE	B+	STABLE	B	STABLE	-	-
Tunísia	B2	NEG	B+	NEG	NR	NEG	5,19	8,25
Uganda	B2u	STABLE	B+	STABLE	B	STABLE	12,98	14,81
Zâmbia	Caa2	NEG	CCC	NEG	B	STABLE	29,50	-

TAXAS INTERBANCÁRIAS (%)

	AOA	ZAR	MZN	NGN	TND
ON	15,73	5,06	19,5	n.e	7,24
1M	15,97	6,817	0	1,71	9,02
3M	16,26	6,808	0	1,84	9,54
6M	16,78	7,3	0	1,97	9,73
9M	16,99	7,5	n.e	1,83	9,97
12M	17,53	7,767	n.e	1,93	5,21

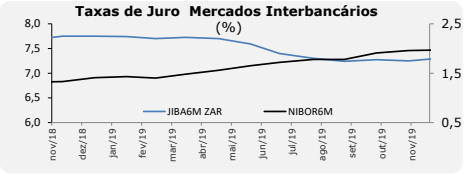

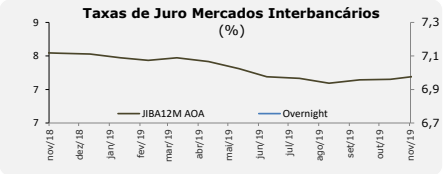

INDICADORES ECONÓMICOS

Indicadores	País	2018	12/31/2019	Var. (p.p)	Período	Unid. [2/]
Cresc. real do PIB	Angola	-1,20	-0,27	0,94	12/31/2019	YoY %
Conta Corrente	Angola	6,07	0,93	-5,14	12/31/2019	PIB %
Inflação anual	Angola	19,63	17,21	-2,42	12/31/2019	YoY %
Cresc. real do PIB	África do Sul	1,43	0,80	-0,63	12/31/2018	QoQ %
Conta Corrente	África do Sul	-3,05	-2,40	0,65	12/31/2018	PIB %
Inflação anual	África do Sul	5,28	4,62	-0,66	12/31/2018	YoY %
Cresc. real do PIB	Costa do Marfim	7,43	7,49	0,06	12/31/2019	QoQ %
Conta Corrente	Costa do Marfim	0,42	-3,80	-4,22	12/31/2019	PIB %
Inflação anual	Costa do Marfim	-4,69	1,00	5,69	12/31/2019	YoY %
Cresc. real do PIB	Etiopia	7,71	7,44	-0,27	12/31/2019	QoQ %
Conta Corrente	Etiopia	13,83	-6,05	-19,88	12/31/2019	PIB %
Inflação anual	Etiopia	-6,54	14,60	21,15	12/31/2019	YoY %
Cresc. real do PIB	Gana	6,26	7,46	1,20	12/31/2019	QoQ %
Conta Corrente	Gana	-3,12	-3,57	-0,45	12/31/2018	PIB %
Inflação anual	Gana	12,39	9,85	-2,54	12/31/2019	YoY %
Cresc. real do PIB	Marrocos	2,96	2,66	-0,30	12/31/2019	QoQ %
Conta Corrente	Marrocos	-5,45	-4,45	1,00	12/31/2019	PIB %
Inflação anual	Marrocos	1,85	0,65	-1,20	12/31/2019	YoY %
Cresc. real do PIB	Moçambique	4,50	3,70	-0,80	12/31/2018	QoQ %
Conta Corrente	Moçambique	-30,37	-57,96	-27,59	12/31/2018	PIB %
Inflação anual	Moçambique	8,05	15,45	7,40	12/31/2019	YoY %
Cresc. real do PIB	Nigéria	1,92	2,29	0,37	12/31/2019	QoQ %
Conta Corrente	Nigéria	1,34	-0,22	-1,56	12/31/2018	PIB %
Inflação anual	Nigéria	16,56	12,13	-4,43	12/31/2019	YoY %
Cresc. real do PIB	Quénia	6,32	5,60	-0,72	12/31/2019	QoQ %
Conta Corrente	Quénia	-4,96	-4,66	0,30	12/31/2019	PIB %
Inflação anual	Quénia	8,04	4,70	-3,34	12/31/2018	YoY %
Cresc. real do PIB	Ruanda	6,45	*5,25*	-1,20	12/31/2018	QoQ %
Conta Corrente	Ruanda	-7,76	-9,17	-1,40	12/31/2019	PIB %
Inflação anual	Ruanda	5,40	*5,10*	-0,30	12/31/2018	YoY %
Cresc. real do PIB	Tunísia	2,48	1,51	-0,97	12/31/2019	QoQ %
Conta Corrente	Tunísia	-11,10	-10,44	0,66	12/31/2019	PIB %
Inflação anual	Tunísia	7,31	6,63	-0,68	12/31/2019	YoY %
Cresc. real do PIB	Uganda	6,11	6,16	0,05	12/31/2019	QoQ %
Conta Corrente	Uganda	-8,93	-11,49	-2,56	12/31/2019	PIB %
Inflação anual	Uganda	2,63	3,18	0,55	12/31/2019	YoY %
Cresc. real do PIB	Zâmbia	4,70	3,65	-1,05	12/31/2018	QoQ %
Conta Corrente	Zâmbia	-2,65	-3,55	-0,91	12/31/2019	PIB %
Inflação anual	Zâmbia	6,58	6,60	0,02	12/31/2018	YoY %

TAXAS DE CÂMBIO = BASE USD

País		Cotação	Variação % 1 mês	6 Mês	1 ano	Trend [1/]	Volat. 30d
África do Sul	**USD/ZAR**	14,64	0,6	1,5	-5,5		11,867
Costa do Marfim	**USD/XOF**	592,08	-0,1	-1,1	-2,2		3,880
Etiópia	**USD/ETB**	30,51	-2,6	-5,9	-8,0		8,582
Gana	**USD/GHS**	5,67	-3,3	-5,7	-13,0		6,329
Marrocos	**USD/MAD**	9,62	0,3	0,5	-1,2		2,249
Moçambique	**USD/MZN**	64,08	-1,7	-0,3	-4,2		1,799
Nigéria	**USD/NGN**	362,03	-0,1	-0,1	0,8		4,662
Quénia	**USD/KES**	102,13	1,6	-0,3	0,9		4,122
Ruanda	**USD/RWF**	917,50	0,8	-0,9	-2,6		11,166
Tunísia	**USD/TND**	2,85	0,1	4,7	3,8		4,294
Uganda	**USD/UGX**	3.692,50	0,4	2,0	1,2		2,164
Zâmbia	**USD/ZMK**	14.636,00	-9,2	-10,8	-19,4		11,807

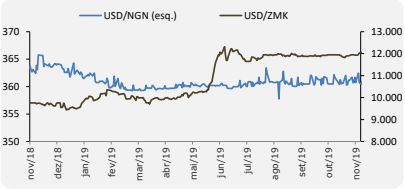

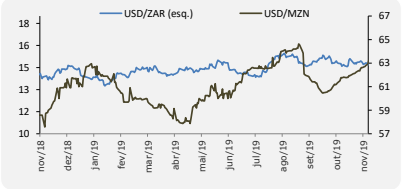

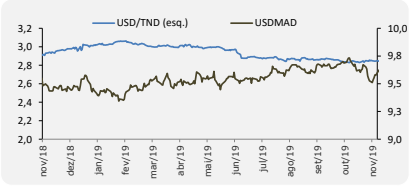

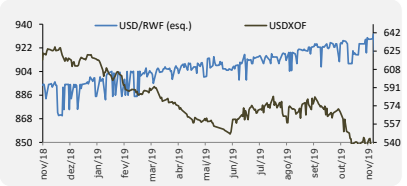

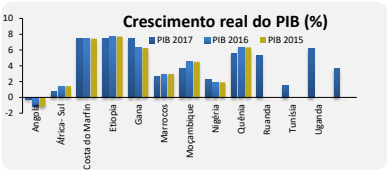

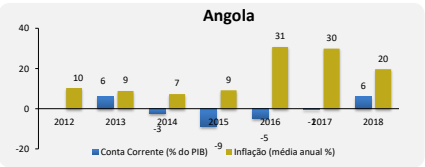

PRODUÇÃO - PAÍSES AFRICANOS (OPEP)

País	Prodrodução (média mensal) Produção (Mb/d)[4/]	Est.[5/]	Dif.%
Argélia	1.020,00	1.080,00	
Angola	1.280,00	1.450,00	-4,48
Gabão	180,00	220,00	-10,00
Líbia	1.150,00	1.300,00	-2,54
Nigéria	1.890,00	2.000,00	-1,05

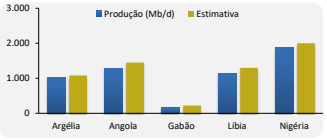

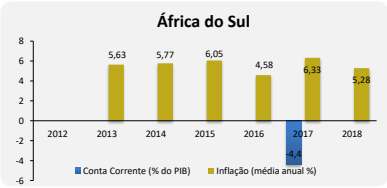

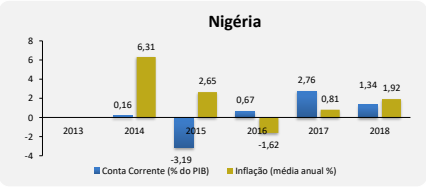

PREÇO DAS PRINCIPAIS COMMODITIES

	Commodities energéticas Preço	Var.%	Trend [1/]
Energia			
Brent	60,49	2,68	
WTI	55,17	1,70	
Gás Natural	2,28	-16,51	
Gasolina	159,10	1,22	
Gasóleo	572,00	1,51	
Metais			
Ouro	1.463,98	-3,24	
Prata	17,03	-5,95	
Platina	896,09	-3,93	
Alumínio	1.770,00	0,85	
Cobre	5.864,00	1,16	
Agricultura (USD por unidade)			
Milho	381,25	-4,39	
Trigo	541,75	5,25	
Soja	876,75	-5,95	
Café	119,05	12,90	
Açúcar	12,94	3,69	
Algodão	65,36	-0,79	
Cacau	65,36	4,99	

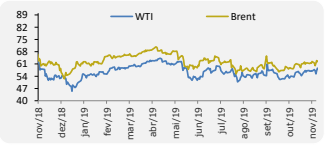

PRINCIPAIS BOLSAS

Índices Bolsístas[3]	País	Cotação Maio	Var. Mensal (%)
FTSE/JSE All Share	África do Sul	55.349,0	-1,9
EGX30	Egipto	13.849,5	-4,9
Gaborone Stock	Gabão	7.502,9	-0,4
Nairobi SE All Share	Quénia	157,9	-1,0
Nigerian All Share	Nigéria	27.002,2	2,4
Ghana S E C	Gana	2.137,9	-0,6
FTSE JSE Namíbia	Namíbia	1.282,8	-2,4
Tanzania All Share	Tanzânia	2.027,0	0,0

Fontes e Notas

Fonte: Salvo indicação contrária, os dados numéricos são obtidos através da plataforma Bloomberg;
1/ Tendência de evolução mensal desde 2012 a 2017
2/ MoM: variação mensal. QoQ: variação trimestral. YoY: variação anual. PIB %: em percentagem do PIB. M: valor no mês. Itálico: previsão
3/ A tabela apresenta a cotação dos índices numa média mensal, destacando o índice FTSE/JSE All Share da África como o principal índice de análise.
4/ Milhões de barris por dia,
5/ Produção esperada para o mês em análise pela Bloomberg.
6/ Média anual

Disclamer

A informação contida neste documento foi obtida de fontes consideradas fiáveis, não sendo, entretanto, totalmente garantida a sua exactidão. Este documento é de carácter meramente informativo e os comentários e análises nele apresentadas baseam-se em pressupostos e condições de mercado sujeitos a alteração, reflectindo exclusivamente a opinião das pessoas responsáveis pela sua elaboração.