

Maio 2020

África perde por mês 2,5% do PIB devido às medidas de confinamento

A Comissão Económica das Nações Unidas para África (UNECA) estima que um confinamento total durante um mês custe a África cerca de 2,5% do seu PIB, equivalente a 65,7 mil milhões de USD por mês, sem contar os impactos externos da COVID-19 no continente e dos preços baixos das matérias-primas, bem como das descidas nos fluxos de investimento. Segundo a UNECA, o isolamento das populações impõe custos extremamente altos às empresas e às pessoas, sendo que muitas empresas estão a operar a cerca de 43% da sua capacidade. (África 21 Digital)

Tunísia desce de B+ para B com perspectiva estável no *rating* da Fitch

A Fitch Ratings reduziu o *rating* da Tunísia de B+ para B com perspectiva estável no mês de Maio. A agência referiu que a medida reflecte o agravamento dos desequilíbrios macroeconómicos do país e a deterioração da trajectória da dívida pública devido ao novo contexto económico internacional. A agência prevê, deste modo, uma forte contracção económica em 2020 para a Tunísia e a manutenção do elevado défice orçamental devido à interrupção temporária na consolidação fiscal. A Fitch estima um aumento significativo da dívida externa líquida neste ano. (Trading Economics)

Nigéria regista primeiro corte nas taxas de juro desde Março de 2019

O Banco Central da Nigéria reduziu no mês de Maio a sua taxa de política monetária em 100 pontos bases para 12,5%. Trata-se do primeiro corte desde Março de 2019. Esta decisão foi tomada com o objectivo de revitalizar a economia do país, afectada pela pandemia da COVID-19 e pelo colapso dos preços do petróleo, apesar das persistentes pressões inflacionárias. Os formuladores de políticas do banco central do país explicaram que uma taxa mais baixa estimularia a expansão do crédito para sectores de importância crítica e apoiaria o emprego

O apoio do banco à economia surge numa altura em que têm sido publicados alguns dados económicos menos bons. Por exemplo, o Índice de Produção Industrial (PMI) composto para o sector não industrial caiu para 25,3 em Maio deste ano, face aos 49,2 no mês anterior. Trata-se da maior contracção desde Julho de 2014, justificada pelos efeitos da COVID-19. (Trading Economics)

UE vai doar cerca de 105,5 milhões de EUR em ajuda humanitária a 4 países do Sudeste africano

A União Europeia (UE) vai doar 105,5 milhões de EUR de ajuda humanitária para apoiar o combate à pandemia da COVID-19 em 4 países do Sudeste de África. Deste total, a maior fatia destina-se à Somália (48 milhões de EUR), seguindo-se a Etiópia (42 milhões de EUR), o Quénia (15 milhões de EUR) e o Djibuti (500 mil EUR). As verbas têm como finalidade apoiar o sector da saúde na prestação de serviços básicos, no controlo de epidemias, com foco no combate ao coronavírus. O objectivo passa por apoiar uma região onde a pandemia pode agravar a crise humanitária existente na região, causada por conflitos armados, deslocamentos, secas e inundações recorrentes. (África 21 Digital)

Moody's prevê crescimento das economias da África Oriental

As economias da África Oriental estarão entre as que mais vão crescer a nível mundial nos próximos dois anos, com taxas entre 5,5% e 7%, respectivamente impulsionadas pelos gastos públicos em infra-estruturas, de acordo com a Moody's Investors Service. Segundo esta agência, espera-se que o Ruanda e a Tanzânia registem um crescimento anual entre 6,5% e 7,5% ao ano, enquanto o Uganda e o Quénia podem ter taxas entre 5% e 6%. O sector de serviços, que representa a maior parte do Produto Interno Bruto nos quatro países, também deverá crescer em torno entre 40% e 55%. O consumo das famílias, que representa mais de 60% do PIB nos quatro países, continuará a ser o principal factor de crescimento. (Capital Markets in Africa)

Exportações portuguesas para os PALOP caíram 8,3% no primeiro trimestre

As exportações de Portugal para os Países Africanos de Língua Oficial Portuguesa (PALOP) desceram de 425 milhões de EUR, nos primeiros três meses do ano passado, para 389 milhões no primeiro trimestre de 2020, de acordo com o Instituto Nacional de Estatística de Portugal. Para Angola, as exportações caíram 22% para 224 milhões de EUR, enquanto para Guiné Equatorial registou-se uma queda de 77% para 738 mil EUR. (África 21 Digital)

Fitch baixa *rating* de Cabo Verde e prevê um rácio de dívida pública de 154% do PIB

A agência de notação financeira Fitch desceu o *rating* de Cabo Verde para B-, com perspectiva de evolução estável. Quanto ao crescimento económico, a agência prevê uma recessão de 14% este ano e uma subida da dívida pública para 154% do PIB. A agência prevê que a economia do país seja severamente afectada pela pandemia da COVID-19, uma vez que o sector do turismo, um dos mais importantes da economia deste país tem sido abalado pela paralisação quase que total do sector da aviação e pela redução dos padrões de turismo. A Fitch prevê ainda que a dívida pública de Cabo Verde cresça fortemente este ano, para 154% do PIB devido ao impacto da pandemia nas receitas fiscais e no financiamento das respostas do Governo à COVID-19. (África 21 Digital)

Entrada em vigor do acordo de livre comércio em África adiado para 2021

A Comissão Económica das Nações Unidas para África (UNECA) anunciou que o acordo de livre comércio que deveria entrar em vigor em Julho deste ano, foi adiado para 1 de Janeiro de 2021, devido à necessidade urgente dos governos focarem-se no combate à COVID-19. Segundo o director de integração regional e comércio na UNECA, o adiamento das trocas comerciais ao abrigo das novas regras oferece uma janela de oportunidades para repensar como o acordo pode ser reconfigurado para reflectir as novas realidades e os riscos do século XXI. O acordo pretende liberalizar o comércio no continente e tem como objectivo eliminar as tarifas aduaneiras em 90% dos produtos. (África 21 Digital)

Banco Central do Quénia mantém a principal taxa de juros após quatro cortes

O comité de política monetária do Banco Central do Quénia manteve a sua taxa directora em 7%, depois de quatro cortes consecutivos. Numa altura em que a maior parte dos bancos centrais está a descer os juros, o banco justificou a sua decisão com o enfraquecimento recente da moeda do país e as pressões inflacionárias de curto prazo. A previsão do banco central de crescimento económico do país foi reduzida para 2,3% este ano, face à estimativa anterior de 6,2%. (Capital Markets in Africa)

Banco Central nigeriano reduz taxa básica de juros para mínimos de 5 anos

O Banco Central da Nigéria reduziu no dia 28 de Maio a sua principal taxa de juros de 13,5% para 12,5%, o seu nível mais baixo desde 2015. Trata-se do primeiro corte desde Março de 2019 e o maior desde 2015. A medida visa apoiar a actividade económica, numa altura em que o país, que é o maior exportador de petróleo da África, enfrenta um contexto difícil. O Governo espera que o PIB contraia até 8,9% este ano, embora o FMI esteja menos pessimista, ao estimar que o PIB caia apenas 3,4%. A Nigéria contraiu recentemente um financiamento de emergência do FMI no valor de 3,4 mil milhões de USD. (Financial Afrik)

Dívida pública de Cabo Verde cresceu 5,8% em 2019

O *stock* da dívida pública de Cabo Verde subiu de 2.070 milhões de EUR, em 2018, para 2.191 milhões de EUR, em 2019, uma variação de 5,8%, de acordo com o boletim estatístico da dívida pública, divulgado pelo Ministério das Finanças deste país. Quanto ao PIB, registou-se um crescimento de 6,1% ao passar de 1.670 milhões de EUR, em 2018, para 1.772 milhões de EUR, em 2019. Deste modo, o peso da dívida pública caiu de 124% do PIB no final de 2018 para 123,7% no ano passado. (África 21 Digital)

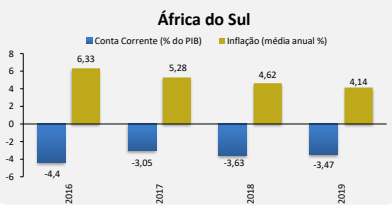
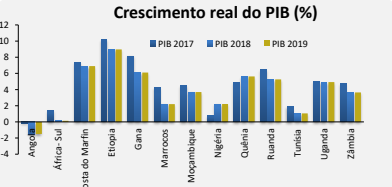
África subsaariana precisa de 500 mil milhões até 2030 para combater alterações climáticas

Segundo o FMI, os países da África subsaariana vão precisar de até 500 mil milhões de USD nos próximos dez anos para se adaptarem às alterações climáticas e garantirem a segurança alimentar. De acordo com um documento publicado em Maio, sobre o impacto das alterações climáticas nesta região, o financiamento necessário equivale a cerca de 2 ou 3% do PIB regional. O FMI estima que as perdas decorrentes das alterações climáticas e os desastres naturais atingem cerca de 520 milhões de USD por ano. (Observador)

TAXAS DE JUROS DOS BANCOS CENTRAIS					
Banco	País	Referência	Taxa (%)	Data	Trend 1/
BNA	Angola	Taxa BNA	15,50	30/04/2020	
SARB	África do Sul	Repo Avg Rate	3,75	29/05/2020	
BCEAO	Costa do Marfim	Coast Deposit Rate	4,50	28/02/2017	
BCETH	Etiópia	Bank's Savings Rate	7,00	31/12/2019	
BG	Gana	Policy Rate	14,50	29/05/2020	
BAM	Marrocos	Market Rate	2,00	29/05/2020	
BM	Moçambique	MIMO	14,25	30/04/2020	
BCN	Nigéria	Benchmark Rate	12,50	29/05/2020	
BCK	Quênia	Central Bank Rate	7,00	29/05/2020	
BNR	Ruanda	Lending Rate	17,23	31/05/2019	
BCT	Tunísia	Key Interest Rate	6,75	30/04/2020	
BU	Uganda	Central Bank Rate	8,00	30/04/2020	
BZ	Zâmbia	Policy Rate	9,25	29/05/2020	

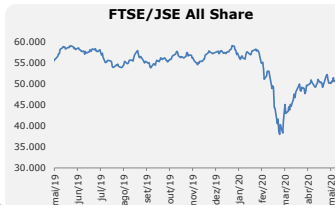
TAXAS INTERBANCÁRIAS (%)					
	AOA	ZAR	MZN	NGN	TND
ON	15,37	3,90	22,25	3,50	6,80
1M	14,30	6,82	23,25	5,87	8,26
3M	14,81	4,01	23,75	6,12	8,68
6M	14,89	4,41	24,25	6,99	9,00
9M	16,34	4,55	n.e	n.e	9,16
12M	16,90	4,76	24,75	n.e	9,39

INDICADORES ECONÓMICOS						
Indicadores	País	2018	2019	Var. (p.p)	Período	Unid. 2/
Cresc. real do PIB	Angola	-1,20	-1,50	-0,30	31/12/2019	YoY %
Conta Corrente	Angola	6,99	2,90	-4,09	31/12/2019	PIB %
Inflação anual	Angola	19,63	17,08	-2,55	31/12/2019	YoY %
Cresc. real do PIB	África do Sul	0,80	0,13	-0,67	31/12/2019	QoQ %
Conta Corrente	África do Sul	-3,63	-2,40	1,23	31/12/2019	PIB %
Inflação anual	África do Sul	4,62	4,14	-0,48	31/12/2019	YoY %
Cresc. real do PIB	Costa do Marfim	6,79	6,90	0,11	31/12/2019	QoQ %
Conta Corrente	Costa do Marfim	0,42	-2,70	-3,12	31/12/2019	PIB %
Inflação anual	Costa do Marfim	-3,60	0,81	4,41	31/12/2019	YoY %
Cresc. real do PIB	Etiópia	7,70	8,97	1,26	31/12/2019	QoQ %
Conta Corrente	Etiópia	13,83	-5,32	-19,15	31/12/2019	PIB %
Inflação anual	Etiópia	-6,52	15,81	22,33	31/12/2019	YoY %
Cresc. real do PIB	Gana	6,26	6,11	-0,15	31/12/2019	QoQ %
Conta Corrente	Gana	-3,12	-2,73	0,39	31/12/2019	PIB %
Inflação anual	Gana	9,85	8,68	-1,17	31/12/2019	YoY %
Cresc. real do PIB	Marrocos	2,99	2,20	-0,79	31/12/2019	QoQ %
Conta Corrente	Marrocos	-5,27	-4,15	1,12	31/12/2019	PIB %
Inflação anual	Marrocos	1,85	-0,05	-1,90	31/12/2019	YoY %
Cresc. real do PIB	Moçambique	3,51	3,70	0,19	31/12/2019	QoQ %
Conta Corrente	Moçambique	-30,89	-42,23	-11,34	31/12/2019	PIB %
Inflação anual	Moçambique	4,60	15,45	10,85	31/12/2019	YoY %
Cresc. real do PIB	Nigéria	1,92	2,21	0,29	31/12/2019	QoQ %
Conta Corrente	Nigéria	1,34	-3,80	-5,14	31/12/2019	PIB %
Inflação anual	Nigéria	12,13	11,40	-0,73	31/12/2019	YoY %
Cresc. real do PIB	Quênia	6,32	5,63	-0,69	31/12/2019	QoQ %
Conta Corrente	Quênia	-4,95	-4,54	0,42	31/12/2019	PIB %
Inflação anual	Quênia	8,04	4,70	-3,34	31/12/2018	YoY %
Cresc. real do PIB	Ruanda	7,24	5,25	-1,99	31/12/2019	QoQ %
Conta Corrente	Ruanda	-7,95	-9,23	-1,28	31/12/2019	PIB %
Inflação anual	Ruanda	0,90	5,10	4,20	31/12/2019	YoY %
Cresc. real do PIB	Tunísia	2,66	1,04	-1,62	31/12/2019	QoQ %
Conta Corrente	Tunísia	-11,17	-8,80	2,38	31/12/2019	PIB %
Inflação anual	Tunísia	7,31	6,72	-0,59	31/12/2019	YoY %
Cresc. real do PIB	Uganda	6,33	4,92	-1,41	31/12/2019	QoQ %
Conta Corrente	Uganda	-7,16	-9,50	-2,34	31/12/2019	PIB %
Inflação anual	Uganda	2,63	2,87	0,24	31/12/2019	YoY %
Cresc. real do PIB	Zâmbia	4,00	3,65	-0,35	31/12/2019	QoQ %
Conta Corrente	Zâmbia	-1,26	0,97	2,23	31/12/2019	PIB %
Inflação anual	Zâmbia	6,58	6,60	0,02	31/12/2018	YoY %

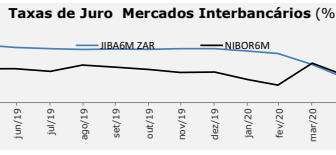


PRINCIPAIS BOLSAS

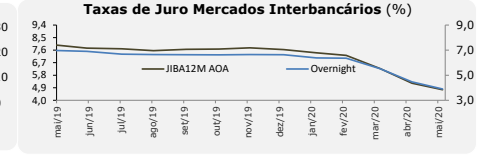
Índices Bolsistas ³	País	Cotação (pontos)	Var. Mensal (%)
FTSE/JSE All Share	África do Sul	50,483,0	0,3
EGX30	Egipto	10,220,1	-3,2
Gaborone Stock	Gabão	7,323,8	-1,4
Nairobi SE All Share	Quênia	137,1	-1,8
Nigerian All Share	Nigéria	25,267,8	9,8
Ghana S E C	Gana	1,941,0	-7,6
FTSE JSE Namibia	Namíbia	1,002,4	1,5
Tanzania All Share	Tanzânia	1,809,1	1,4



EUROBONDS		
Ref.	Taxa (%)	Maturidade
Angola	18,97	2025
África do Sul	5,23	2025
C. do Marfim	6,77	2032
Etiópia	8,40	2024
Gana	8,87	2030
Marrocos	2,74	2031
Moçambique	10,26	2031
Nigéria	8,54	2025
Quênia	7,93	2024
Ruanda	8,40	2024
Tunísia	8,94	2025
Egipto	5,14	2025
Zâmbia	35,12	2024

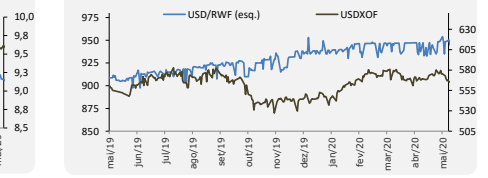
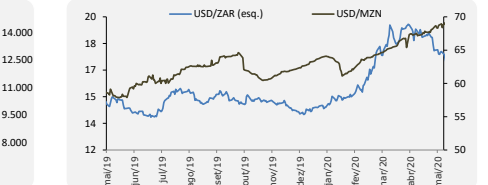
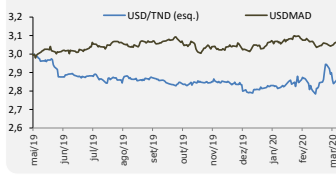
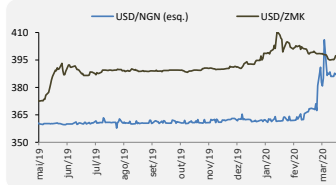


RATINGS E YIELDS SOBERANAS						
País	Moody's	Rating: Dívida de Longo Prazo em ME				
		Outlook	Fitch	Outlook	S&P	Outlook
Angola	B3 *	U. REVIEW	B-	STABLE	B-	STABLE
África do Sul	Ba1	NEG	BB	NEG	BB	STABLE
Costa do Mar	Ba3	STABLE	B+	POS	B+	N.A
Etiópia	B2 *	-	B	NEG	B	NEG
Gana	B3	NEG	B	STABLE	B	NEG
Marrocos	Ba1	STABLE	BBB-	NEG	BBB-	STABLE
Moçambique	Caa2u	STABLE	CCC	n.e	CCC	STABLE
Nigéria	B2	NEG	B	NEG	B	STABLE
Quênia	B2u	NEG	B+	STABLE	B+	STABLE
Ruanda	B2	STABLE	B+	STABLE	B+	STABLE
Tunísia	B2 *	U. REVIEW	B	STABLE	B	N.A
Uganda	Ba2	STABLE	B+	STABLE	B+	STABLE
Zâmbia	Cu	STABLE	CC	NEG	CC	NEG



TAXAS DE CÂMBIO = BASE USD

País	Cotação	Variação %			Trend 1/	Volat. 30d
		1 mês	6 Meses	1 ano		
África do Sul	USD/ZAR	16,93	10,0	-13,0	-11,6	17,915
Costa do Marfim	USD/XOF	584,20	4,2	2,3	1,1	5,134
Etiópia	USD/ETB	34,30	-0,3	-9,0	-13,5	9,827
Gana	USD/GHS	5,77	0,3	-1,6	-7,2	4,639
Marrocos	USD/MAD	9,70	2,6	-0,3	0,2	5,193
Moçambique	USD/MZN	69,43	-2,7	-7,9	-8,1	5,779
Nigéria	USD/NGN	388,50	0,1	-7,1	-7,1	5,447
Quênia	USD/KES	106,99	0,2	-4,1	-5,5	9,354
Ruanda	USD/RWF	945,00	-2,8	-2,5	-3,4	14,305
Tunísia	USD/TND	2,84	0,4	0,3	5,0	8,411
Uganda	USD/UGX	3,768,75	1,2	-1,5	0,4	2,361
Zâmbia	USD/ZMK	18,165,00	-1,4	-19,0	-27,7	15,971



PRODUÇÃO - PAÍSES AFRICANOS (OPEP)

País	Produção (média mensal)		
	Produção (Mb/d) ^{4/5}	Est. ^{5/}	Dif.%
Argélia	820,00	1,080,00	-19,61
Angola	1,270,00	1,450,00	-6,62
Gabão	190,00	220,00	-9,52
Libia	90,00	1,300,00	0,00
Nigéria	1,690,00	2,000,00	-11,52

PREÇO DAS PRINCIPAIS COMMODITIES

	Commodities energéticas		
	Preço	Var.%	Trend 1/
Energia			
Brent (USD/bil)	37,84	33,66	
WTI (USD/bil)	35,49	88,38	
Gás Natural (USD/MMBtu)	1,85	-14,79	
Gasolina (USD/gal)	107,85	33,49	
Gasóleo (USD/gal)	283,75	11,38	
Metais			
Ouro (USD/oz)	45,85	-0,97	
Prata (USD/oz)	17,87	19,34	
Platina (USD/oz)	837,97	7,83	
Alumínio (USD/ton)	1,548,00	3,58	
Cobre (USD/oz)	5,376,50	3,62	
Agricultura (USD por unidade)			
Milho (USD/bu)	325,75	1,80	
Trigo (USD/bu)	520,75	-0,67	
Soja (USD/bu)	840,75	-0,02	
Café (UAS/lb)	96,30	-9,41	
Agúcar (USD/lb)	10,97	3,20	
Algodão (USD/bi)	57,48	-2,44	
Cacau (USD/mt)	57,48	0,54	
Feijão (USD/cwt)	17,22	0,00	

Fontes e Notas
 Fonte: Salvo indicação contrária, os dados numéricos são obtidos através da plataforma Bloomberg;
 1/ Tendência de evolução mensal desde 2012
 2/ MoM: variação mensal. QoQ: variação trimestral. YoY: variação anual. PIB %: em percentagem do PIB. M: valor no mês. Itálico: previsão
 3/ A tabela apresenta a cotação dos índices numa média mensal, destacando o índice FTSE/JSE All Share da África como o principal índice de análise.
 4/ Milhões de barris por dia.
 5/ Produção esperada para o mês em análise pela Bloomberg.
 6/ Média anual

Disclaimer
 A informação contida neste documento foi obtida de fontes consideradas fidedelias, não sendo, entretanto, totalmente garantida a sua exactidão. Este documento é de carácter meramente informativo e os comentários e análises nele apresentadas baseam-se em pressupostos e condições de mercado sujeitos a alteração, reflectindo exclusivamente a opinião das pessoas responsáveis pela sua elaboração.