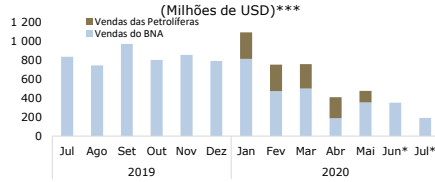


## NACIONAL

### MERCADO CAMBIAL

#### Venda mensal de divisas (Milhões de USD)\*\*\*



#### Leilões de divisas de Julho (BNA)

Data do leilão	Moeda	Montantes	
		Oferecido	Efectivado
23/07/2020	USD	50 000 000	50 000 000
14/07/2020	USD	50 000 000	41 661 096
09/07/2020	USD	50 000 000	47 921 727
07/07/2020	USD	50 000 000	5 069 727

#### Taxas de Câmbio Referência (BNA) - AOA | a vigorar até 12h de 06/08/2020

Moeda	Câmbio	Var. %	Moeda	Câmbio	Var. %	Moeda	Câmbio	Var. %
USD	579,635	-0,73	CNY	83,562	-1,26	GBP	760,177	-1,06
EUR	686,084	-1,09	BRL	109,515	-0,67	ZAR	33,602	-0,94

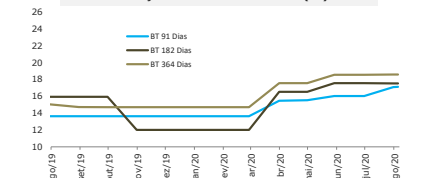
#### Taxas de Câmbio (mercado secundário e casas de câmbios)

Taxas de câmbio (média)		USD/Kz			EUR/Kz		
		04/08/2020	05/08/2020	Var. %	04/08/2020	05/08/2020	Var. %
Bancos comerciais	Compra	568,124	570,580	-0,43%	664,318	671,458	-1,06%
	Venda	595,012	597,813	-0,47%	697,712	703,931	-0,88%
Casas de câmbio	Compra	612,869	612,904	-0,01%	685,281	687,428	-0,31%
	Venda	665,462	665,512	-0,01%	741,633	744,722	-0,41%

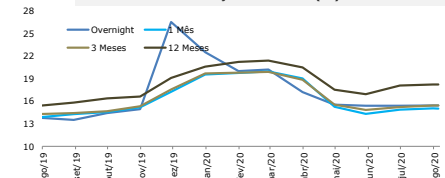
### Mercado monetário

BNA	Taxa (%)	Data Alteração	LUIBOR	Taxa (%)	Var.(pp)	Titulos (%)			
Taxa BNA	15,50	24-mai-19	ON	15,40	0,00	BT 91	17,07	OTNR 4	23,50
Fac. Abs. ON	0,00	30-nov-17	1M	14,99	-0,01	BT 182	17,48	OTNR 5	
Fac. Abs. 7 dias	7,00	27-mar-20	3M	15,42	0,00	BT 364	18,55	OTTX 5	5,00
Redesconto	20,00	29-jul-16	6M	16,19	0,00	OTNR 2	22,58	OTTX 6	5,25
			9M	17,29	-0,01	OTNR 3	22,40	OTTX 7	5,50
			12M	18,19	0,00	OTNR 7		OTIBT 7	24,82

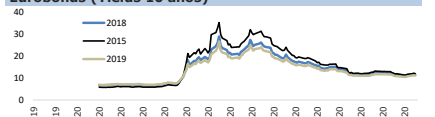
#### Evolução das Taxas de Juro BT (%)



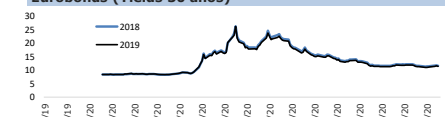
#### Evolução da LUIBOR (%)



#### Eurobonds (Yields 10 anos)



#### Eurobonds (Yields 30 anos)



## INTERNACIONAL

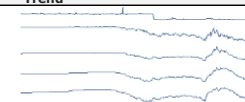
### MERCADO MONETÁRIO

Libor (%)	USD	CHF	GBP	JPY
ON	0,0890	-0,7976	0,0509	-0,0885
1M	0,1493	-0,7798	0,0601	-0,0682
3M	0,2485	-0,7036	0,0771	-0,0532
6M	0,3055	-0,6558	0,1480	-0,0283
12M	0,4509	-0,5264	0,2959	0,1040

#### Euribor (%)

ON	-0,4660
1M	-0,5210
3M	-0,4720
6M	-0,4210
12M	-0,3380

#### Trend<sup>4</sup>

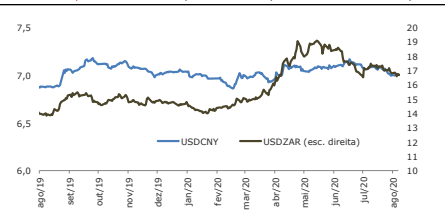
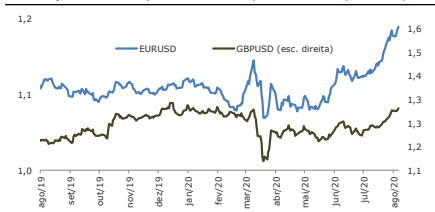


### BANCOS CENTRAIS

Banco	País	Taxa (%)	Data	Trend <sup>4</sup>
FED	EUA	0,25	mar/20	
BCE	Zona Euro	0,00	mar/16	
BOE	UK	0,10	ago/18	
BOJ	Japão	-0,04	ago/20	
BB	Brasil	2,00	ago/20	
SARB	África do Sul	#N/A	N/A	mar/18

### MERCADO CAMBIAL

Cotação	Fecho	Variação %			1 Ano		Volatilidade Últ. 30 dias	
		1 Dia	1 Semana	1 Mês	Máximo	Mínimo		
USD Index	92,868	-0,550	-0,460	-4,272	-5,159	92,835	92,521	4,746
EUR/USD	1,1863	0,508	0,397	5,173	6,206	1,0812	1,0636	5,702
EUR/CHF	1,0778	-0,013	-0,143	-1,195	1,403	1,0521	1,0505	4,8740
GBP/USD	1,3114	0,329	0,466	5,323	8,101	1,1739	1,1412	5,576
CHF/USD	1,1008	0,530	-0,254	-3,781	-7,126	1,0018	0,9972	5,616
USD/JPY	105,60	-0,114	-0,683	1,802	0,967	104,93	101,19	5,742
USD/CAD	1,3266	-0,398	1,267	2,143	0,196	1,2994	1,2952	5,835
USD/CNY	6,9366	-0,528	0,952	1,096	1,191	6,8668	6,8406	5,5060
USD/BRL	5,2936	0,134	-2,344	1,209	-24,866	3,9495	3,9183	20,852
USD/ZAR	17,324	-0,345	-4,463	-1,901	-13,864	14,016	13,933	14,694



### PAC aprovou 66 projectos na última semana

O Programa de Apoio ao Crédito (PAC), a componente financeira do Prodesi, aprovou, na semana passada um total de 66 projectos. No primeiro briefing semanal realizado nesta terça-feira, o secretário de Estado para a Economia informou que estes projectos estão avaliados em cerca de 7,5 mil milhões de Kz, dos quais 400 milhões de Kz já foram desembolsados, num processo que ocorre de forma faseada. (Jornal de Angola)

### Empresas públicas do sector eléctrico apresentaram um prejuízo de 39,9 mil milhões de Kz em 2019

As quatro principais empresas públicas do sector eléctrico do país encerraram o ano de 2019, com um prejuízo de 39,9 mil milhões de Kz, segundo os relatórios e contas das respectivas entidades. Trata-se da Empresa Nacional de Distribuição de Electricidade (ENDE), da Rede Nacional de Transporte (RNT), da Empresa Pública de Produção de Electricidade (PRODEL) e da Empresa Nacional de Construções Eléctricas (ENCEL). Entre elas, destaca-se a ENDE com um peso de 95% do total de perdas registadas no sector em 2019. (Novo Jornal)

### Negócios da BODIVA atingiram ontem 4 mil milhões de Kz

O valor transaccionado ontem na BODIVA foi de 4 mil milhões de Kz, um aumento em cerca de 2,8 mil milhões de Kz face à sessão anterior. Cerca de 73,04% resultaram de negócios de Obrigações do Tesouro Não Reajustáveis (OTNR) e os restantes 26,96% advieram de Obrigações Indexadas à Taxa de Câmbio (OTTX). O BFA deteve a maior quota de mercado, cerca de 64,94%, seguido pelo BMA com 13,69%. Em relação às taxas de retorno (yields), destaca para a yield das OTTX a 7 anos, que subiu 2,66 pontos percentuais (p.p.) face ao dia anterior para se situar nos 8,29%. Do lado das quedas, destacou-se o horizonte de 2 anos que passou de 7,17% para 2,22%. Por seu lado, as yields dos BT e das OTNR registaram quedas em quase todos os horizontes, com excepção de 1 mês que subiu 0,04 p.p. para 13,93%. (BODIVA)

### Porto de Luanda regista queda de 17% entre Janeiro e Junho

O volume de produção do Porto de Luanda registou uma queda de 17% no primeiro semestre deste ano, para 3,036 milhões de toneladas de cargas diversas, o que compara aos 3,668 milhões do mesmo período de 2019, segundo o relatório de actividade da instituição. Esta redução é justificada pela queda de produtividade portuária que teve início em Janeiro, mas apresentou uma recuperação em Fevereiro, atingindo o mesmo nível alcançado no período homólogo. Entre os meses de Abril, Maio e Junho a queda do volume produção foi mais acentuada para 40%, 19% e 17%, respectivamente, que coincide com o período em que começou a ser notificado o aumento de número de casos de COVID-19 no País. (Jornal Angola)

### Moeda nacional deprecia face ao dólar

A taxa de câmbio de referência do dólar registou uma subida na sessão de ontem para 579,635 USD/Kz, uma queda da moeda nacional em cerca de 0,73% face ao dia anterior. Em relação ao Euro, o Kwana também perdeu valor, cerca de 1,09%, com a taxa de câmbio a passar de 678,609 EUR/Kz para 686,084 EUR/Kz. (BNA)

### Mercado de capitais

BODIVA	4/ago	5/ago	Variação
Negócios registados	13	23	77%
Montante (M Kz)	1 303	4 094	214%
Quantidade de títulos	4 595	32 496	607%
Preço máximo OT	112	115	3%
Preço mínimo OT	88	83	-6%

### Inflação (%)

	mai/20	Junho
Homóloga	21,8	22,6
Mensal	1,9	1,7
Acumulada	10,0	11,9

### Queda das reservas norte-americanas impulsiona petróleo para máximos de cinco meses

As cotações do petróleo fecharam ontem em terreno positivo nos principais mercados internacionais, a negociarem em máximos de cinco meses. Os preços foram impulsionados pela queda de 7,37 milhões de barris dos inventários norte-americanos de crude na semana passada, quando a previsão era de que diminuíssem apenas 3 milhões de barris. A fraqueza do dólar impulsionou também o petróleo por ser denominado em USD, ficando, assim mais atrativo. Na sessão, o Brent valorizou 1,67% para 45,17 USD por barril, ao passo que o WTI aumentou 1,18% para 42,19 USD. (Jornal de Negócios/Bloomberg)

### Actividade empresarial da Zona Euro cresceu em Julho ao ritmo mais rápido dos dois últimos anos

A actividade empresarial europeia registou um crescimento modesto no final do segundo trimestre, tendo subido de 48,5 em Junho para 54,9 em Julho, segundo as estimativas do índice de gestores de compras (PMI) do IHS Markit (uma provedora global de informações com sede em Londres), divulgadas nesta quarta-feira. O valor contrariou as previsões do mercado, que apontavam para 54,8 pontos. A procura geral aumentou e o optimismo melhorou, mas a nível empresarial as dificuldades continuam a sentir-se, nomeadamente, com os cortes de funcionários e os vários processos de reestruturação adoptados para contornar uma crise que se aproxima. (Jornal Económico)

### Banco da Inglaterra prevê recuperação mais lenta da economia e não altera taxas de juro

O Banco da Inglaterra informou esta quinta-feira que espera uma recuperação mais lenta da economia britânica do que a prevista antes do início da pandemia do novo coronavírus, com taxas de crescimento que só deverão regressar aos níveis de 2019 depois de 2021. A entidade anunciou também que não fará qualquer alteração na taxa de juro que permanecerá nos 0,1%, dado que isso poderia prejudicar o equilíbrio bancário, apesar de deixar o aviso de que no futuro essa mudança possa ser feita. O Banco de Inglaterra também deixou inalterado o seu programa de compra de títulos no valor de 822 mil milhões de EUR. (Jornal Económico)

### BEI e Afreximbank com 300 milhões de EUR para apoiar no combate da COVID-19 em África

O Banco Europeu de Investimento (BEI) e o Banco Africano de Exportações e Importações (Afreximbank) anunciaram nesta quarta-feira, que vão atribuir um financiamento de 300 milhões de EUR para ajudar no combate à pandemia da COVID-19 em África. Em comunicado, o BEI refere que os fundos assegurarão que negócios pelo continente tenham capital para sustentar postos de trabalho e manter importações vitais. O pacote de apoio é o primeiro de uma resposta acelerada à COVID-19 destinada à região da África Subsariana, sob a alçada da iniciativa da equipa europeia do BEI. (Jornal Económico)

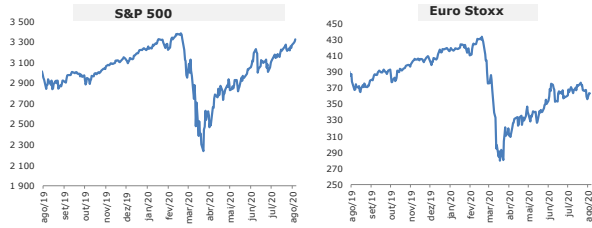
**MERCADO DE CAPITAIS**

**SOVEREIGN YIELDS**

País	Rating		2 Anos			10 Anos		
	Moody's	Fitch	Yield	Var. p.p. (%)	Trend <sup>2/</sup>	Yield	Var. p.p.	Trend <sup>2/</sup>
EUA	Aaa	AAA	0,115	▼ -1,708		0,546	▼ -0,292	
Portugal	Baa3	BBB	-0,443	▲ 2,423		0,333	▲ 1,835	
Alemanha	Aaa	AAA	-0,692	▲ 0,432		-0,499	▲ 1,383	
Inglaterra	Aa2u	AA	-0,052	▲ 23,529		0,130	▲ 68,831	
África do Sul	Ba1	BB	6,125	▲ 0,840		-	-	
Brasil	Ba2	BB-	3,420	▲ 1,213		6,739	▲ 1,217	
China	A1	A+	2,753	▲ 14,800		2,977	▼ -0,034	
França	Aa2u	AA	-0,597	▼ -0,336		-0,195	▲ 2,985	
Angola**	B3 *	B-	-	-	-	11,755	▲ 0,000	

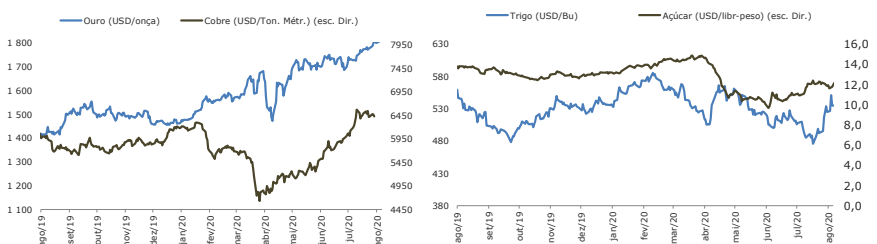
**ÍNDICES BOLSISTAS**

Índice	Last	Var. %
Dow Jones	27 201,52 ▲	1,391
Nasdaq	10 998,40 ▲	0,523
S&P 500	3 327,77 ▲	0,643
Euro Stoxx	365,16 ▲	0,487
FTSE 100	6 104,72 ▲	1,139
DAX	12 660,25 ▲	0,471
CAC 40	4 933,34 ▲	0,896
PSI20	4 403,01 ▲	0,005
Nikkei 225	22 418,15 ▼	-0,004
Topix	1 549,88 ▼	-0,311
Shanghai	3 362,88 ▼	-0,004
All Share	57 629,36 ▲	0,025



**COMMODITIES**

Commodity	Var. %
Brent (USD/barril)	45,17 ▲ 1,67
WTI (USD/barril)	42,19 ▲ 1,18
Gás Natural (USD/MMBtu)	2,19 ▼ -0,09
Ouro (USD/onça)	2 038,12 ▲ 0,94
Prata (USD/onça)	26,96 ▲ 3,66
Platina (USD/onça)	969,76 ▲ 3,34
Cobre (USD/Ton. Métr.)	6 494,50 ▲ 0,01
Zinco (USD/Ton. Métr.)	2 409,00 ▲ 0,03
Alumínio (USD/Ton. Métr.)	1 767,00 ▼ -0,00
Milho (USD/Bu)	323,25 ▲ 0,94
Trigo (USD/Bu)	510,75 ▲ 0,49
Soja (USD/Bu)	878,75 ▼ -0,34
Açúcar (USD/libra-peso)	12,54 ▼ -1,88
Arroz (USD/cwt)	11,68 ▲ 0,95
Feijão (USD/cwt)	47,83 ▼ -7,20



**MERCADOS ACCIONISTAS**

**Expectativa de estímulos à economia dos EUA e resultados da Disney impulsionam Wall Street**

As bolsas norte-americanas fecharam em alta nesta quarta-feira. O Dow somou 1,39% para 27.201,52 pontos, o Standard & Poor's 500 avançou 0,64% para 3.327,77 pontos. Já o tecnológico Nasdaq Composite valorizou 0,52% para 10.998,40 pontos, o que constituiu um novo recorde de fecho, impulsionadas pela Microsoft, Tesla, Facebook, Apple, Amazon, Netflix e Alphabet (detentora da Google), que são consideradas, pelos investidores, como as empresas mais resilientes. A impulsionar esteve a expectativa de um novo pacote de estímulos à economia dos EUA e os bons resultados da Disney.

Os intervenientes de mercado continuam atentos às conversações entre os democratas do Congresso e o Governo norte-americano, à espera de desenvolvimentos quanto à aprovação de um novo pacote de estímulos, no valor de 1 bilião de USD. (Jornal de Negócios/Bloomberg)

**Europa recupera com vacina e expectativa de estímulos**

As principais bolsas europeias encerraram ontem em alta, num dia em que as esperanças se reacenderam quanto à aproximação da distribuição de uma vacina para a COVID-19, enquanto algumas empresas surpreendem pela positiva na apresentação de resultados. Paralelamente, esteve a expectativa em relação ao novo pacote de estímulos nos EUA. O Euro Stoxx, índice que agrega as 600 maiores cotadas do continente, valorizou 0,48% para os 365,16 pontos. Os ganhos nas bolsas europeias concentraram-se sobretudo entre os 0,5% e 1%, como foi o caso de Frankfurt, Paris, Amesterdão e Lisboa. A Novavax apresentou resultados promissores para a sua nova vacina e a Johnson & Johnson fechou um acordo com os Estados Unidos para a venda de 100 milhões de doses, enquanto avança para os testes em humanos. (Jornal de Negócios/Bloomberg)

**INDICADORES ECONÓMICOS**

Indicadores	País	Forecast	Actual	Anterior	Período	Unidade <sup>3/</sup>
PIB Real	USA	0,8	-32,9	1,5	30/06/2020	QoQ %
Conta Corrente	USA	-2,7	-2,1	-2,2	31/03/2020	PIB %
IPC	USA	1,1	1,2	1,9	30/06/2020	YoY %
Desemprego	USA	4,9	11,1	5,0	30/06/2020	MoM %
Confiança Consumidor	USA	-	92,6	102,6	31/07/2020	I
PIB Real	Alemanha	1,4	-10,1	0,5	30/06/2020	QoQ %
Conta Corrente	Alemanha	8,3	7,4	8,2	31/03/2020	PIB %
IPC	Alemanha	0,2	-0,1	0,6	31/07/2020	YoY %
Desemprego	Alemanha	6,2	6,4	6,3	31/07/2020	MoM %
Confiança Consumidor	Alemanha	-	82,0	99,0	30/06/2020	I
PIB Real	Portugal	1,4	-16,5	1,9	30/06/2020	QoQ %
Conta Corrente	Portugal	-	-0,3	0,3	31/03/2020	PIB %
IPC	Portugal	1,2	0,2	0,9	31/07/2020	YoY %
Desemprego	Portugal	11,3	5,6	11,9	30/06/2020	MoM %
Confiança Consumidor	Portugal	-	-28,3	-13,5	31/07/2020	I
PIB Real	UK	0,5	-2,2	0,4	31/03/2020	QoQ %
Conta Corrente	UK	-4,4	-3,3	-4,7	31/03/2020	PIB %
IPC	UK	1,4	0,6	-0,1	30/06/2020	YoY %
Desemprego	UK	5,1	3,9	5,3	31/05/2020	I
Confiança Consumidor	UK	-	-27,0	3,0	31/07/2020	MoM %
PIB Real	Japão	1,7	-0,6	-0,1	31/03/2020	QoQ %
Conta Corrente	Japão	4,2	-	-	-	PIB %
IPC	Japão	0,0	0,1	0,0	30/06/2020	YoY %
Desemprego	Japão	3,2	2,8	3,4	30/06/2020	MoM %
Confiança Consumidor	Japão	-	30,4	39,3	31/07/2020	I
PIB Real	China	6,7	3,2	7,0	30/06/2020	QoQ %
Conta Corrente	China	2,3	0,6	2,8	31/03/2020	PIB %
IPC	China	2,0	2,5	1,6	30/06/2020	YoY %
Desemprego	China	6,7	3,7	4,1	31/03/2020	MoM %
Confiança Consumidor	China	-	112,6	105,6	30/06/2020	I

**Fontes e Notas**

Dados mercados nacionais: BNA (Excepto câmbio informal obtido através de consulta ao mercado). CMC e BODIVA.  
 \* m: milhares; M: milhões; mM: mil milhões; B: Biliões / \*\*yields a 10 anos referente à emissão de eurobonds de 2015 (em USD) / \*\*\*valor consolidado das vendas efectuadas durante o mês.  
 Dados mercados internacionais: Bloomberg  
 1/ Evolução mensal do indicador desde Janeiro de 2014.  
 2/ Evolução diária do indicador desde Janeiro de 2015.  
 3/ MoM: variação mensal. QoQ: variação trimestral. YoY: variação anual. PIB %: em percentagem do PIB. I: valor no mês  
 4/ Evolução do último ano

**Disclaimer**

A informação contida neste documento foi obtida de fontes consideradas fiáveis, não sendo, entretanto, totalmente garantida a sua exactidão. Este documento é de carácter meramente informativo e os comentários e análises nele apresentados baseiam-se em determinados pressupostos e condições de mercado sujeitos a alterações, reflectindo exclusivamente a opinião das pessoas responsáveis pela sua elaboração.

# CONTE COM O BAI

**E COM AS MELHORES SOLUÇÕES DE CRÉDITO, PARA RETOMAR O SEU NEGÓCIO**

- ATÉ 2 MESES DE CARÊNCIA
- APOIO À TESOURARIA
- DECISÕES RÁPIDAS

**CRÉDITO FACILIDADE DE TESOURARIA**

**DESCOBERTO BANCÁRIO**

Saiba mais sobre o nosso Crédito Facilidade de Tesouraria e sobre o Descoberto Bancário, em [www.bancobai.ao](http://www.bancobai.ao) ou [www.facebook.com/bai.angola/](https://www.facebook.com/bai.angola/) ou no seu gestor de relação comercial.

## RETOMAR O SEU NEGÓCIO

**BAI**  
Confiança no Futuro