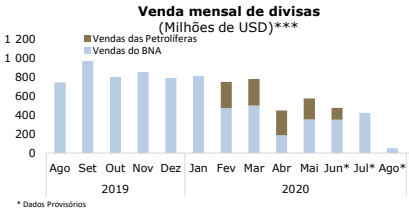


NACIONAL

MERCADO CAMBIAL



Leilões de divisas de Julho (BNA)

Data do leilão	Moeda	Montantes	
		Oferecido	Efectivado
06/08/2020	USD	50 000 000	50 000 000
23/07/2020	USD	50 000 000	50 000 000
14/07/2020	USD	50 000 000	41 661 096
09/07/2020	USD	50 000 000	47 921 727

Negócios no mercado secundário de títulos do Tesouro atingiram 3,5 mil milhões de Kz na última sessão

O valor transaccionado na sexta-feira na BODIVA foi de 3,5 mil milhões de Kz, um aumento em cerca de 47% face à sessão anterior. Cerca de 84,67% resultaram de negócios de Obrigações do Tesouro Indexadas à Taxa de Câmbio (OTTX) e os restantes 15,33% advieram de Obrigações do Tesouro Não Reajustáveis (OTNR). O banco BMA deteve a maior quota de mercado, com aproximadamente 44,71%, seguido pelo banco BFA com 29,85%. Em relação às taxas de retorno (yields), importa realçar que a yield das OTTX com o horizonte de 3 meses subiu 0,35 pontos percentuais (p.p.) face ao dia anterior para se situar nos 16,48%. Do lado das quedas, destacou-se o horizonte de 8 anos que passou de 6,89% para 0,00%. Por seu lado, as yields dos Bilhetes do Tesouro (BT) e das OTNR registaram aumentos em todos os horizontes, com evidência para o de 7 anos que subiu 0,40 p.p. para 21,26%. (BODIVA)

Taxas de Câmbio Referência (BNA) - AOA | a vigorar até 12h de 10/08/2020

Moeda	Câmbio	Var. %	Moeda	Câmbio	Var. %	Moeda	Câmbio	Var. %
USD	583,322	-0,31	CNY	83,714	-0,15	GBP	761,368	0,33
EUR	709,669	-2,92	BRL	107,261	1,62	ZAR	33,120	-0,14

Balança comercial registou um saldo positivo de 2 biliões de Kz no 1º trimestre deste ano

De acordo com o relatório de Estatísticas do Comércio Externo do Instituto Nacional de Estatística (INE), a balança comercial registou no 1º trimestre de 2020 um saldo positivo de 2 biliões de Kz, um aumento em cerca de 60,88% face ao 1º trimestre de 2019. Este aumento foi justificado com a subida das exportações para 3,3 biliões de Kz (+19% comparativamente ao período homólogo), enquanto que as importações caíram para 1,2 biliões de Kz (-18,1% face ao mesmo período de 2019). Segundo o relatório, o continente Asiático foi o principal destino das exportações com um peso em cerca de 84,3%. Quanto às importações, o continente Europeu representou um peso de 39,1%, seguido pelo mercado asiático com cerca de 38,1%. (INE)

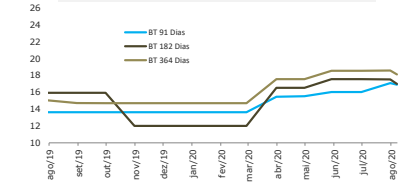
Taxas de Câmbio (mercado secundário e casas de câmbios)

Taxas de câmbio (média)		USD/Kz			EUR/Kz		
		06/08/2020	07/08/2020	Var. %	06/08/2020	07/08/2020	Var. %
Bancos comerciais	Compra	572,044	575,045	-0,52%	708,725	714,009	-0,74%
	Venda	599,005	602,652	-0,61%	708,725	714,009	-0,74%
Casas de câmbio	Compra	615,437	616,114	-0,11%	693,716	694,774	-0,15%
	Venda	667,543	666,986	0,08%	748,920	750,413	-0,20%

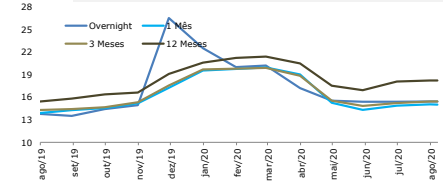
Mercado monetário

BNA	Taxa (%)	Data Alteração	LUIBOR	Taxa (%)	Var.(pp)	Títulos (%)			
Taxa BNA	15,50	24-mai-19	ON	15,41	▲ 0,01	BT 91	16,87	OTNR 4	23,50
Fac. Abs. ON	0,00	30-nov-17	1M	14,99	▲ 0,00	BT 182	16,96	OTNR 5	-
Fac. Abs. 7 dias	7,00	27-mar-20	3M	15,42	▲ 0,00	BT 364	18,06	OTTX 5	5,00
Redesconto	20,00	29-jul-16	6M	16,16	▲ 0,00	OTNR 2	20,75	OTTX 6	5,25
			9M	17,29	▲ 0,00	OTNR 3	23,30	OTTX 7	5,50
			12M	18,19	▲ 0,00			OTIBT 7	24,82

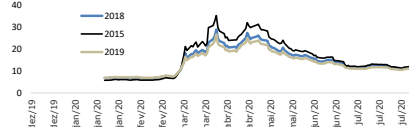
Evolução das Taxas de Juro BT (%)



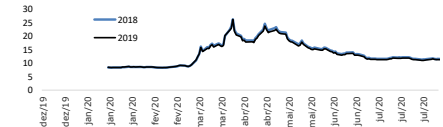
Evolução da LUIBOR (%)



Eurobonds (Yields 10 anos)



Eurobonds (Yields 30 anos)



Tomada dos bancos na facilidade de cedência do BNA foi de 76,1 mil milhões de Kz na última semana

Na semana de 27 a 31 de Julho, os bancos comerciais recorreram à Facilidade de Cedência de Liquidez (FCO) do BNA e tomaram 76,1 mil milhões de Kz, na maturidade Overnight. Este valor representa um aumento em cerca de 0,59% comparativamente à semana anterior.

No mesmo período, os bancos comerciais realizaram 56 operações de cedência e tomada de liquidez entre si, o que totalizou 231 mil milhões de Kz, um aumento em cerca de 21% face à semana transacta. Estas operações foram realizadas com uma taxa de juro média de 15,50% ao ano. O BNA informou também que foram realizadas operações de compra e venda de moeda estrangeira no montante de 4,8 milhões de USD. (BNA)

Reservas internacionais líquidas reduziram para 10,1 mil milhões de USD na última quinta-feira

As Reservas Internacionais Líquidas (RIL) fixaram-se em 10,1 mil milhões de USD na passada quinta-feira, uma queda semanal de 1,85%, segundo dados do BNA. Por sua vez, as reservas internacionais brutas também caíram em 1,01% para se estabelecerem nos 15,3 mil milhões de USD. (BNA)

Mercado de capitais

BODIVA	6/ago	7/ago	Variação	Inflação (%)	mai/20	Junho
Negócios registados	34	43	26%	Homóloga	21,8	22,6
Montante (M Kz)	2 380	3 503	47%	Mensal	1,9	1,7
Quantidade de títulos	10 006	9 620	-4%	Acumulada	10,0	11,9
Preço máximo OT	115	115	0%			
Preço mínimo OT	88	83	-6%			

INTERNACIONAL

MERCADO MONETÁRIO

Libor (%)	USD	CHF	GBP	JPY
ON	0,0858	-0,7930	0,0506	-0,0820
1M	0,1554	-0,7756	0,0621	-0,0708
3M	0,2433	-0,7022	0,0746	-0,0552
6M	0,2891	-0,6500	0,1256	-0,0307
12M	0,4464	-0,5212	0,2961	0,1033

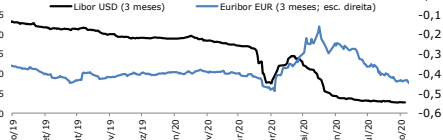
Euribor (%)

Euribor (%)	ON	1M	3M	6M	12M
ON	-0,4680	-0,5120	-0,4740	-0,4170	-0,3400

BANCOS CENTRAIS

Banco	País	Taxa (%)	Data	Trend
FED	EUA	0,25	mar/20	
BCE	Zona Euro	0,00	mar/16	
BOE	UK	0,10	ago/18	
BOJ	Japão	-0,04	ago/20	
BB	Brasil	2,00	ago/20	
SARB	África do Sul	#N/A	N/A	mar/18

Taxas de Juro - Mercados Interbancários (%)



Petróleo cai com receios em torno da procura

As cotações do petróleo fecharam em terreno negativo nos principais mercados internacionais na sexta-feira, depois de terem recuado de máximos de cinco meses na última quinta-feira. O Brent, negociado em Londres e referência para as exportações angolanas, desvalorizou 1,53% para 44,40 USD por barril, enquanto o WTI, negociado em Nova Iorque, recuou 1,74% para 41,22 USD por barril. Os preços foram pressionados pelo agravamento de novos contágios por COVID-19, o que suscita receios quanto à retoma da procura de combustível. Nos EUA, o número de infectados continua a aumentar em vários Estados, e na Índia foi reportada uma subida diária recorde de novos casos. A travar maiores quedas esteve o compromisso do Iraque, membro da Organização dos Países Exportadores de Petróleo, de reduzir a sua produção em Agosto, de modo a dar algum apoio ao mercado. Nota-se que desde 1 de Agosto que a OPEP e seus aliados (o chamado grupo OPEP+) reduziram o esforço do corte de produção. (Jornal de Negócios/Bloomberg)

Criação de emprego nos EUA supera estimativas mas continua abaixo do mês anterior

O Departamento do Trabalho norte-americano revelou na última sexta-feira que o país criou 1,76 milhões de empregos em Julho, acima das estimativas do mercado de 1,48 milhões. Ainda assim, o impacto da pandemia da COVID-19 continua a fazer-se sentir e os empregos criados ficam muito abaixo dos 4,8 milhões de postos de trabalho gerados em Junho. Apesar deste ser o terceiro mês consecutivo em que a economia dos EUA cria emprego, a soma dos postos de trabalho recuperados em Maio, Junho e Julho, cerca de 9 milhões, ainda não compensam sequer a metade do número de pessoas que ficaram desempregadas em decorrência da pandemia (número superior a 21 milhões). (Jornal de Negócios)

China regista a maior taxa de inflação homóloga desde Abril deste ano

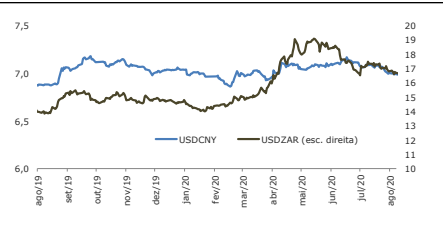
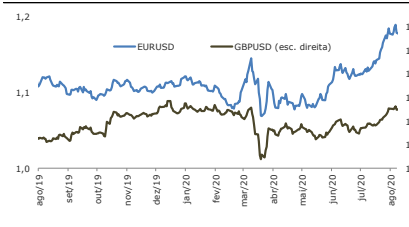
A taxa de inflação homóloga na China subiu para 2,7% em Julho deste ano, após um registo de 2,5% no mês anterior e acima das expectativas do mercado de 2,6%. Trata-se da maior taxa de inflação desde Abril deste ano. Em termos mensais, os preços ao consumidor subiram 0,6% em Julho de 2020, o primeiro aumento em cinco meses, após uma queda de 0,1% em Junho e em comparação com as previsões de mercado de um ganho de 0,4%. (Trading Economics)

Aumento de tensões entre os EUA e a China leva a valorização do USD

A valorização do USD no último dia da semana passada foi beneficiada com o aumento de tensões entre os EUA e a China, que conferem maior atractividade a esta divisa no seu estatuto de activo refúgio. Por outro lado, a moeda única europeia encerrou as negociações em queda na última sexta-feira, com o EUR a desvalorizar 0,76% para os 1,1787 USD. No acumulado dos últimos cinco dias, o registo volta a ser positivo para o EUR que ganhou 0,09%, valorizando pela sétima semana consecutiva. (Jornal de Negócios/Bloomberg)

MERCADO CAMBIAL

	Cotação	Variação %				1 Ano		Volatilidade Últ. 30 dias
		Fecho	1 Dia	1 Semana	1 Mês	Máximo	Mínimo	
USD Index	93,435	▲ 0,697	▲ -0,086	▲ -3,301	▲ -4,133	93,086	92,521	5,371
EUR/USD	1,1787	▲ -0,758	▲ 0,077	▲ 4,168	▲ 4,967	1,0812	1,0636	6,408
EUR/CHF	1,0756	▲ -0,460	▲ 0,366	▲ 1,118	▲ 1,054	1,0521	1,0505	4,680
GBP/USD	1,3052	▲ -0,692	▲ -0,077	▲ 3,510	▲ 8,190	1,1739	1,1412	5,689
CHF/USD	1,0959	▲ -0,300	▲ -0,430	▲ -2,915	▲ -5,721	1,0018	0,9972	5,664
USD/JPY	105,92	▲ 0,351	▲ -0,019	▲ 0,906	▲ -0,632	104,93	101,19	5,635
USD/CAD	1,3384	▲ 0,579	▲ 0,030	▲ 1,531	▲ -1,106	1,2994	1,2952	6,064
USD/CNY	6,9680	▲ 0,209	▲ 0,201	▲ 0,502	▲ 1,305	6,8668	6,8406	3,6330
USD/BRL	5,4384	▲ 1,986	▲ -3,998	▲ -1,048	▲ -26,990	4,0045	3,9459	20,185
USD/ZAR	17,638	▲ 1,229	▲ -3,054	▲ -5,352	▲ -13,727	14,016	13,933	15,012

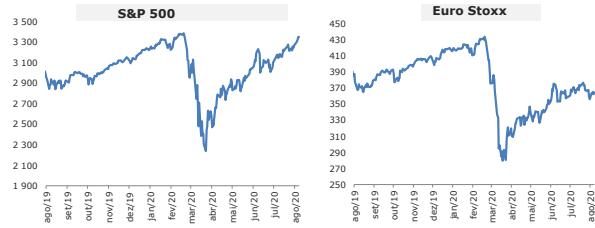


MERCADO DE CAPITAIS

SOVEREIGN YIELDS

País	Rating		2 Anos			10 Anos		
	Moody's	Fitch	Yield	Var. p.p. (%)	Trend 2/	Yield	Var. p.p.	Trend 2/
EUA	Aaa	AAA	0,127	-1,550		0,564	0,000	
Portugal	Baa3	BBB	-0,453	-1,342		0,291	-2,020	
Alemanha	Aaa	AAA	-0,683	0,000		-0,514	-0,982	
Inglaterra	Aa2u	AA	-0,026	-13,043		0,139	0,000	
África do Sul	Ba1	BB	6,125	0,840		-	-	
Brasil	Ba2	BB-	3,341	3,661		6,754	1,214	
China	A1	A+	2,753	14,800		2,961	-0,870	
França	Aa2u	AA	-0,614	2,385		-0,223	-4,206	
Angola**	B3 *-	B-	-	-		11,618	0,000	

ÍNDICES BOLSISTAS	Last	Var. %
Dow Jones	27 433,48	▲ 0,170
Nasdaq	11 010,98	▼ -0,874
S&P 500	3 351,28	▲ 0,063
Euro Stoxx	363,55	▲ 0,292
FTSE 100	6 032,18	▲ 0,087
DAX	12 674,88	▲ 0,661
CAC 40	4 889,52	▲ 0,090
PSI20	4 367,31	▼ -0,003
Nikkei 225	22 329,94	▲ 0,000
Topix	1 546,74	▲ 0,000
Shanghai	3 379,25	▲ 0,008
All Share	56 757,73	▼ -0,016



MERCADOS ACCIONISTAS

Mercados accionistas de Wall Street em terreno misto na última sessão da semana

As bolsas dos EUA encerraram em terreno misto na sexta-feira. Na sessão, o índice Dow Jones somou 0,17% para 27.433,48 pontos e o Standard & Poor's 500 avançou 0,06% para 3.351,28 pontos. Em contraciclo, o tecnológico Nasdaq Composite caiu 0,87% para 11.010,98 pontos.

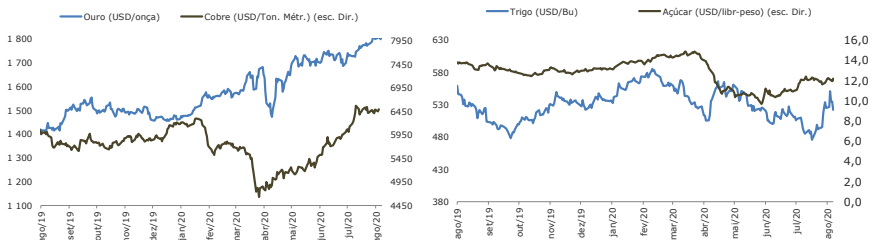
O facto de o presidente dos EUA ter assinado duas ordens legislativas a proibir os residentes nos EUA de fazerem, a partir de 15 de Setembro, negócios com a ByteDance, que detém a TikTok, e com a Tencent, detentora da WeChat, pressionou sobretudo o sector tecnológico. Por outro lado, os dados divulgados na passada sexta-feira revelam uma forte desaceleração no crescimento do emprego no país. Também o aumento de casos de COVID-19 em muitos estados norte-americanos pesou no sentimento dos investidores, que esperam que seja aprovado no Congresso um novo pacote de estímulos à economia. (Jornal de Negócios/Bloomberg)

Europa volta às subidas com a perspectiva de estímulos à economia nos EUA

As bolsas europeias fecharam a semana sem tendência definida na sexta-feira. O Euro Stoxx, índice que agrega as 600 maiores cotadas do continente, avançou 0,29% para os 363,55 pontos, numa semana em que oscilou diariamente entre o terreno positivo e o negativo. No final de contas, o acumulado dos últimos cinco dias mostra uma subida de 2,05%, depois de duas semanas em queda. Este cenário verifica-se numa altura em que os investidores aguardam notícias quanto a um possível novo pacote de estímulos nos EUA. (Jornal de Negócios/Bloomberg)

COMMODITIES

	Var. %
Brent (USD/barril)	44,40 ▼ -1,53
WTI (USD/barril)	41,22 ▼ -1,74
Gás Natural (USD/MMBtu)	2,24 ▲ 3,37
Ouro (USD/onça)	2 035,55 ▼ -1,36
Prata (USD/onça)	28,30 ▼ -2,15
Platina (USD/onça)	966,62 ▼ -3,06
Cobre (USD/Ton. Métr.)	6 308,00 ▼ -0,03
Zinco (USD/Ton. Métr.)	2 404,00 ▼ -0,00
Alumínio (USD/Ton. Métr.)	1 771,00 ▼ -0,00
Milho (USD/Bu)	320,75 ▼ -0,93
Trigo (USD/Bu)	495,50 ▼ -1,15
Soja (USD/Bu)	867,50 ▼ -1,20
Açúcar (USD/libr-peso)	12,67 ▼ -2,09
Arroz (USD/cwt)	11,53 ▲ 0,39
Feijão (USD/cwt)	48,31 ▼ -7,58



INDICADORES ECONÓMICOS

Indicadores	País	Forecast	Actual	Anterior	Período	Unidade 3/
PIB Real	USA	0,8	-32,9	1,5	30/06/2020	QoQ %
Conta Corrente	USA	-2,7	-2,1	-2,2	31/03/2020	PIB %
IPC	USA	1,1	1,2	1,9	30/06/2020	YoY %
Desemprego	USA	4,9	10,2	5,0	31/07/2020	MoM %
Confiança Consumidor	USA	-	92,6	102,6	31/07/2020	I
PIB Real	Alemanha	1,4	-10,1	0,5	30/06/2020	QoQ %
Conta Corrente	Alemanha	8,3	7,4	8,2	31/03/2020	PIB %
IPC	Alemanha	0,2	-0,1	0,6	31/07/2020	YoY %
Desemprego	Alemanha	6,2	6,4	6,3	31/07/2020	MoM %
Confiança Consumidor	Alemanha	-	82,0	99,0	30/06/2020	I
PIB Real	Portugal	1,4	-16,5	1,9	30/06/2020	QoQ %
Conta Corrente	Portugal	-	-0,3	0,3	31/03/2020	PIB %
IPC	Portugal	1,2	0,2	0,9	31/07/2020	YoY %
Desemprego	Portugal	11,3	5,6	11,9	30/06/2020	MoM %
Confiança Consumidor	Portugal	-	-28,3	-13,5	31/07/2020	I
PIB Real	UK	0,5	-2,2	0,4	31/03/2020	QoQ %
Conta Corrente	UK	-4,4	-3,3	-4,7	31/03/2020	PIB %
IPC	UK	1,4	0,6	-0,1	30/06/2020	YoY %
Desemprego	UK	5,1	3,9	5,3	31/05/2020	I
Confiança Consumidor	UK	-	-27,0	3,0	31/07/2020	MoM %
PIB Real	Japão	1,7	-0,6	-0,1	31/03/2020	QoQ %
Conta Corrente	Japão	4,2	-	-	-	PIB %
IPC	Japão	0,0	0,1	0,0	30/06/2020	YoY %
Desemprego	Japão	3,2	2,8	3,4	30/06/2020	MoM %
Confiança Consumidor	Japão	-	30,4	39,3	31/07/2020	I
PIB Real	China	6,7	3,2	7,0	30/06/2020	QoQ %
Conta Corrente	China	2,3	1,2	2,8	30/06/2020	PIB %
IPC	China	2,0	2,7	1,6	31/07/2020	YoY %
Desemprego	China	6,7	3,7	4,1	31/03/2020	MoM %
Confiança Consumidor	China	-	112,6	105,6	30/06/2020	I

Fontes e Notas

Dados mercados nacionais: BNA (Excepto câmbio informal obtido através de consulta ao mercado). CMC e BODIVA.
 * m: milhares; M: milhões; mM: mil milhões; B: Bilhões / **yields a 10 anos referente à emissão de eurobonds de 2015 (em USD) / ***valor consolidado das vendas efectuadas durante o mês.
 Dados mercados internacionais: Bloomberg
 1/ Evolução mensal do indicador desde Janeiro de 2014.
 2/ Evolução diária do indicador desde Janeiro de 2015.
 3/ MoM: variação mensal. QoQ: variação trimestral. YoY: variação anual. PIB %: em percentagem do PIB. I: valor no mês
 4/ Evolução do último ano

Disclaimer

A informação contida neste documento foi obtida de fontes consideradas fiáveis, não sendo, entretanto, totalmente garantida a sua exactidão. Este documento é de carácter meramente informativo e os comentários e análises nele apresentados baseiam-se em determinados pressupostos e condições de mercado sujeitos a alterações, reflectindo exclusivamente a opinião das pessoas responsáveis pela sua elaboração.

RETOMAR O SEU NEGÓCIO

CONTE COM O BAI

E COM AS MELHORES SOLUÇÕES DE CRÉDITO, PARA RETOMAR O SEU NEGÓCIO

- ATÉ 2 MESES DE CARÊNCIA
- APOIO À TESOURARIA
- DECISÕES RÁPIDAS

CRÉDITO FACILIDADE DE TESOURARIA

DESCOBERTO BANCÁRIO

Confiança no Futuro

Saiba mais sobre o nosso Crédito Facilidade de Tesouraria e sobre o Descoberto Bancário, em www.bancobai.ao ou www.facebook.com/bai.angola/ ou no seu gestor de relação comercial.