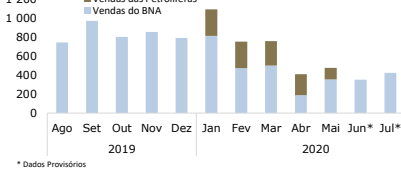


NACIONAL

MERCADO CAMBIAL

Venda mensal de divisas (Milhões de USD)***



Leilões de divisas de Julho (BNA)

Data do leilão	Moeda	Montantes	
		Oferecido	Efectivado
06/08/2020	USD	50 000 000	50 000 000

Taxas de Câmbio Referência (BNA) - AOA | a vigorar até 12h de 11/08/2020

Moeda	Câmbio	Var. %	Moeda	Câmbio	Var. %	Moeda	Câmbio	Var. %
USD	590,296	-1,18	CNY	84,791	-1,27	GBP	771,629	-1,33
EUR	694,247	2,22	BRL	107,702	-0,41	ZAR	33,264	-0,43

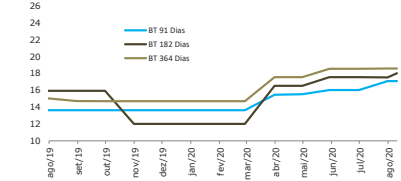
Taxas de Câmbio (mercado secundário e casas de câmbios)

Taxas de câmbio (média)		USD/Kz			EUR/Kz		
		07/08/2020	10/08/2020	Var. %	07/08/2020	10/08/2020	Var. %
Bancos comerciais	Compra	575,045	577,531	-0,43%	680,659	692,541	-1,72%
	Venda	602,652	605,868	-0,53%	714,009	727,445	-1,85%
Casas de câmbio	Compra	616,114	617,182	-0,17%	694,774	705,027	-1,45%
	Venda	666,986	668,098	-0,17%	750,413	760,618	-1,34%

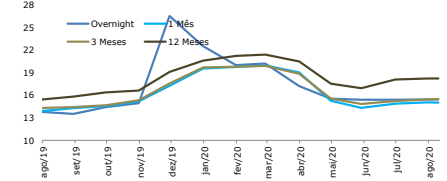
Mercado monetário

BNA	Taxa (%)	Data Alteração	LUIBOR	Taxa (%)	Var.(pp)	Titulos (%)			
Taxa BNA	15,50	24-mai-19	ON	15,41	0,00	BT 91	17,04	OTNR 4	23,50
Fac. Abs. ON	0,00	30-nov-17	1M	14,99	0,00	BT 182	17,97	OTNR 5	
Fac. Abs. 7 dias	7,00	27-mar-20	3M	15,48	0,06	BT 364	18,55	OTTXC 5	5,00
Redesconto	20,00	29-jul-16	6M	16,15	-0,01	OTNR 2	20,75	OTTXC 6	5,25
			9M	17,45	0,16	OTNR 3	23,30	OTTXC 7	5,50
			12M	18,19	0,00			OTIBT 7	24,82

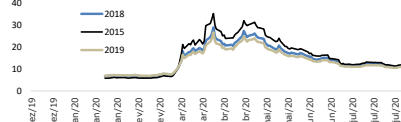
Evolução das Taxas de Juro BT (%)



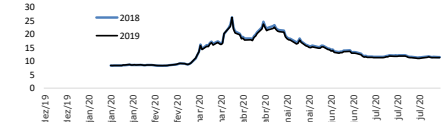
Evolução da LUIBOR (%)



Eurobonds (Yields 10 anos)



Eurobonds (Yields 30 anos)



INTERNACIONAL

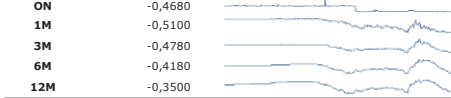
MERCADO MONETÁRIO

Libor (%)	USD				CHF				GBP				JPY							
	ON	1M	3M	6M	12M	ON	1M	3M	6M	12M	ON	1M	3M	6M	12M	ON	1M	3M	6M	12M
	0,0851	0,1634	0,2525	0,3091	0,4490	-0,7942	-0,7788	-0,7008	-0,6504	-0,5202	0,0485	0,0608	0,0726	0,1240	0,2866	-0,0835	-0,0713	-0,0523	-0,0280	0,1055

Euribor (%)

	ON	1M	3M	6M	12M
	-0,4680	-0,5100	-0,4780	-0,4180	-0,3500

Trend⁴

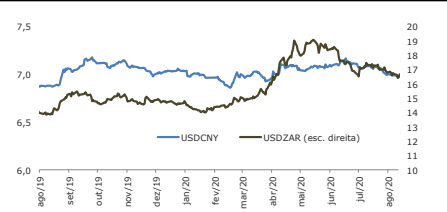
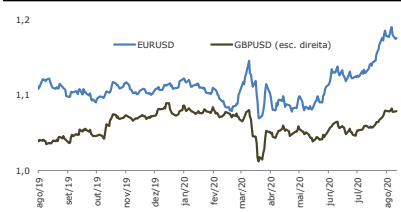


BANCOS CENTRAIS

Banco	País	Taxa (%)	Data	Trend ⁴
FED	EUA	0,25	mar/20	
BCE	Zona Euro	0,00	mar/16	
BOE	UK	0,10	ago/18	
BOJ	Japão	-0,04	ago/20	
BB	Brasil	2,00	ago/20	
SARB	África do Sul	3,50	mar/18	

MERCADO CAMBIAL

Cotação	Fecho	Variação %				1 Ano		Volatilidade Últ. 30 dias
		1 Dia	1 Semana	1 Mês	1 Ano	Máximo	Mínimo	
USD Index	93,582	▲ 0,157	▲ 0,256	▲ 3,136	-3,970	93,086	92,521	5,445
EUR/USD	1,1738	▲ -0,416	▲ -0,491	▲ 3,535	4,735	1,0812	1,0636	6,587
EUR/CHF	1,0748	▲ -0,075	▲ 0,320	▲ 0,585	1,160	1,0521	1,0505	4,6720
GBP/USD	1,3073	▲ 0,161	▲ 0,084	▲ 4,198	8,331	1,1739	1,1412	5,546
CHF/USD	1,0921	▲ -0,347	▲ 0,174	▲ 2,854	-5,617	1,0018	0,9972	5,783
USD/JPY	105,96	▲ 0,038	▲ -0,377	▲ 1,103	-0,773	104,93	101,19	5,552
USD/CAD	1,3351	▲ -0,247	▲ -0,075	▲ 2,101	-0,675	1,2994	1,2952	6,081
USD/CNY	6,9619	▲ -0,088	▲ 0,296	▲ 0,642	1,510	6,8668	6,8406	3,6120
USD/BRL	5,4813	▲ 0,789	▲ -2,906	▲ -2,844	-27,307	4,0045	3,9459	20,019
USD/ZAR	17,689	▲ 0,285	▲ -1,426	▲ -4,422	-13,233	14,016	13,933	13,882



Taxas de retorno das OTTX registaram ontem tendência mista na BODIVA

As taxas de retorno (yields) das Obrigações Indexadas à Taxa de Câmbio (OTTX) negociadas ontem na BODIVA registaram uma tendência mista. A maior queda foi vista no horizonte de 3 meses que passou dos 16,48% de sexta-feira para os -3,73% de ontem. Do lado das subidas, o realce vai para o horizonte de 7 anos que aumentou cerca de 0,81 pontos percentuais (p.p.) para 5,15%. Já as yields dos Bilhetes do Tesouro (BT) e das Obrigações do Tesouro Não Reajustáveis (OTNR), registaram quedas em todos os horizontes, com destaque para o horizonte de 1 mês que teve uma baixa de 0,05 p.p. para os 13,74%.

Relativamente aos negócios realizados, registou-se ontem um aumento em cerca de 24% comparativamente à sessão anterior para 4,4 mil milhões de Kz, dos quais 44,93% corresponderam a OTTX e os restantes 55,07% de OTNR. Quanto aos membros de negociação, o BMA deteve a maior quota de mercado com 33,96%. (BODIVA)

UGD emite dívida de 55 mil milhões de Kz no mercado primário de títulos

A Unidade de Gestão de Dívida (UGD) do Ministério das Finanças emitiu ontem dívidas no valor de 55 mil milhões de Kz no mercado primário de títulos do Tesouro. Deste valor, cerca de 44,2 mil milhões de Kz corresponderam a emissões de Bilhetes do Tesouro (BT), sendo a maturidade de 364 dias a mais procurada com um peso de 54,44%. Os restantes 10,8 mil milhões de Kz dizem respeito à colocação de OTNR, dos quais a maturidade de 1,5 anos foi a única adquirida. (BODIVA)

Angola e Emirados Árabes põem fim à dupla tributação

A Administração Geral Tributária (AGT) informou em comunicado que os governos de Angola e dos Emirados Árabes Unidos (EAU) ratificaram a convenção para evitar a dupla tributação e a evasão fiscal, que visa impedir que os empresários paguem impostos nos dois países e fujam ao fisco. Esta convenção, constitui uma ferramenta essencial ao dispor das autoridades fiscais dos dois países que permite cruzar informações relativamente a valores e enquadramento contabilístico tributário declarados num país e no outro. Por seu lado, o acordo visa também garantir maior fluxo de investimento entre os dois países, gerando benefícios ao crescimento da economia. Refira-se que esta convenção entrou em vigor para ambos os países, no dia 28 de Março, sendo que o período inicial de vigência dos factos tributários tem início a partir de 01 de Janeiro de 2021. (Valor económico)

Angola e Bloomberg assinam acordo para captação de investimento externo

O governo de Angola assinou um contrato de 2 anos com a Bloomberg para a captação de investimento externo. O contrato celebrado entre AIPEX e a Bloomberg já está em fase de implementação e visa promover a captação de investimentos entre clientes da Bloomberg no quadro da sua diplomacia económica de mobilização de investidores internacionais. Por sua vez, trata-se de um acordo bilateral que tem a finalidade de demonstrar aos investidores internacionais a existência de um mecanismo legal de segurança para realização dos seus investimentos. Por outro lado, este acordo vai também permitir que as entradas destes investimentos contribuam para o desenvolvimento económico, social e sustentável do país. (Guardião)

Mercado de capitais

BODIVA	7/ago	10/ago	Variação
Negócios registados	43	16	-63%
Montante (M Kz)	3 503	4 357	24%
Quantidade de títulos	9 620	37 767	293%
Preço máximo OT	115	115	0%
Preço mínimo OT	83	64	-23%

Inflação (%)

	mai/20	Junho
Homóloga	21,8	22,6
Mensal	1,9	1,7
Acumulada	10,0	11,9

Aumento da procura e estímulos nos EUA impulsionam petróleo

Os preços do petróleo encerraram em alta na sessão desta segunda-feira, impulsionados pela possibilidade de um acordo no Congresso dos EUA sobre um novo pacote de estímulos à economia norte-americana e com a recuperação da procura por petróleo no continente asiático. A Saudi Aramco (companhia petrolífera estatal saudita) referiu que a procura pela matéria-prima estava a regressar aos níveis pré-pandemia no continente asiático, principalmente na China, um dos maiores mercados do mundo. Assim, o Brent valorizou 1,33% para os 44,99 USD por barril, enquanto o barril do WTI aumentou 1,75% para os 41,94 USD. (Jornal de Negócios/Bloomberg)

Actividade económica francesa ficou 7% abaixo do nível normal em Julho

O Banco de França informou nesta segunda-feira que, em Julho, a actividade económica em França ficou 7% abaixo dos níveis normais, com uma ligeira melhoria em relação ao mês anterior. Em Junho, a actividade económica do país estava 9% abaixo dos níveis normais, acima da redução de 32% verificada nas duas primeiras semanas do Estado de Emergência em Março. Na sua actualização mensal sobre as condições de negócios, o banco central francês informou que a economia do país contraiu 13,8%, em linha com as suas previsões. (Jornal económico)

Espanha prepara subsídio extraordinário para os desempregados no valor de 430 EUR

O Ministério do Trabalho espanhol, em parceria com os sindicatos e os empresários, está a preparar um subsídio extraordinário destinado aos desempregados que esgotem os apoios a recebidos entre 14 de Março e 30 de Setembro. O acordo em discussão prevê uma ajuda de 430 EUR mensais durante um trimestre, medida que abrangerá cerca de 550 mil desempregados e custaria, no total, 710 milhões de EUR. A segunda parte do pacto consiste em melhorar a fórmula de cálculo da prestação a pagar aos trabalhadores em lay-off (contratos suspensos), medida que beneficiaria 150 mil pessoas. (Jornal Económico)

BCE reduz compras de activos para mínimos desde o início da pandemia

O Banco Central Europeu (BCE) está a desacelerar o volume de compras de activos da União Europeia (UE) para mínimos desde que o Programa de Compra de Emergência Pandémica (PEPP) foi criado. Na semana passada o BCE adquiriu apenas 13,8 mil milhões de EUR em activos. Com este acréscimo a carteira de activos dos países da UE, acumula agora um total de 453,9 mil milhões de EUR de dívida dos 27 Estados-membros. (Jornal de Negócios)

Euro recua com o anúncio de novas medidas de apoio económico nos EUA

O euro recuou 0,42% para 1,1738 USD nas negociações desta segunda-feira com o aumento da tensão entre a China e os EUA e com o anúncio do Presidente norte-americano sobre as novas medidas de ajuda económica para os EUA, o que acabou por impulsionar o dólar. (Jornal Económico/Bloomberg)

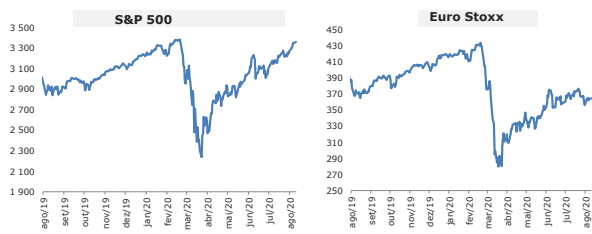
MERCADO DE CAPITAIS

SOVEREIGN YIELDS

País	Rating		2 Anos			10 Anos		
	Moody's	Fitch	Yield	Var. p.p. (%)	Trend ^{2/}	Yield	Var. p.p.	Trend ^{2/}
EUA	Aaa	AAA	0,131	0,000		0,581	0,869	
Portugal	Baa3	BBB	-0,464	0,000		0,265	-2,574	
Alemanha	Aaau	AAA	-0,700	0,427		-0,524	0,380	
Inglaterra	Aa2u	AAA	-0,017	41,379		0,144	9,924	
África do Sul	Ba1	BB	6,125	0,840		-	-	
Brasil	Ba2	BB-	3,384	1,287		6,829	1,110	
China	A1	A+	2,753	14,800		2,963	0,068	
França	Aa2u	AA	-0,629	0,317		-0,239	-0,420	
Angola**	B3 *-	B-	-	-		11,579	0,000	

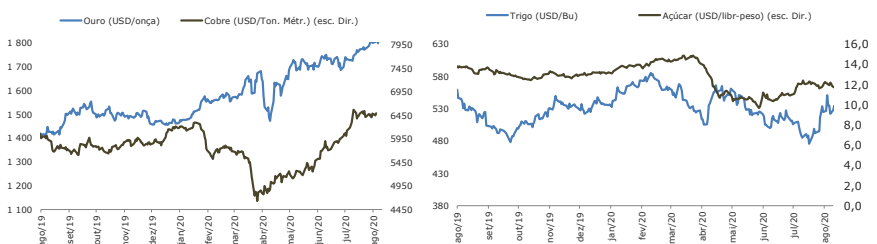
ÍNDICES BOLSISTAS

Índice	Last	Var. %
Dow Jones	27 791,44	▲ 1,305
Nasdaq	10 968,36	▼ -0,387
S&P 500	3 360,47	▲ 0,274
Euro Stoxx	364,65	▲ 0,303
FTSE 100	6 050,59	▲ 0,305
DAX	12 687,53	▲ 0,100
CAC 40	4 909,51	▲ 0,409
PSI20	4 396,49	▲ 0,007
Nikkei 225	22 750,24	▲ 0,019
Topix	1 585,96	▲ 2,536
Shanghai	3 340,29	▼ -0,012
All Share	56 757,73	▲ 0,000



COMMODITIES

Commodity	Var. %
Brent (USD/barril)	▲ 1,33
WTI (USD/barril)	▲ 1,75
Gás Natural (USD/MMBtu)	▼ -3,80
Ouro (USD/onça)	▼ -0,40
Prata (USD/onça)	▲ 2,93
Platina (USD/onça)	▲ 2,01
Cobre (USD/Ton. Métr.)	▲ 0,01
Zinco (USD/Ton. Métr.)	▼ -0,00
Alumínio (USD/Ton. Métr.)	▲ 0,01
Milho (USD/Bu)	▲ 0,70
Trigo (USD/Bu)	▼ -0,91
Soja (USD/Bu)	▲ 0,66
Açúcar (USD/libr-peso)	▲ -0,95
Arroz (USD/cwt)	▲ 1,61
Feijão (USD/cwt)	▼ -7,58



MERCADOS ACCIONISTAS

Principais índices de Wall Street em terreno misto na primeira sessão da semana

Os principais índices de Wall Street (mercado bolsista norte-americano) fecharam em terreno misto nesta segunda-feira. Esta tendência deveu-se ao facto dos investidores terem ontem apostado mais nas empresas de actividades ligadas à economia real, e menos nas tecnológicas, que estão a valorizar nas últimas semanas. Assim, o índice Dow Jones ganhou 1,30%, para os 27.791,44 pontos, o valor de fecho mais elevado desde 24 de Fevereiro. As maiores subidas pertenceram à Caterpillar, Dow Chemicals, Boeing e Raytheon, com valorizações em torno dos 5%. Já o índice S&P 500 encerrou a avançar 0,27% para 3.360,47 pontos, ao passo que, o Nasdaq Composite cedeu 0,39%, para os 10.968,36 pontos, penalizado também pelo aumento das tensões entre EUA e China em torno das empresas tecnológicas. (Jornal de Negócios/Bloomberg)

Sector da banca impulsiona bolsas europeias

A maioria das bolsas europeias fechou ontem em alta nesta primeira sessão da semana, com os investidores impulsionados pelas medidas anunciadas pelo Presidente dos Estados Unidos da América, para minimizar os efeitos da pandemia na economia do país.

No sábado, o Presidente dos EUA assinou quatro ordens executivas para manter alguns apoios, incluindo os relativos às prestações de desemprego, o diferimento temporário do imposto cobrado aos empregadores, protecção contra despejos e alívio na dívida dos estudantes. Estas iniciativas influenciaram positivamente o mercado, com o sector da banca em destaque, com uma subida de 2%. O Euro Stoxx 600, índice de referência para a Europa, valorizou 0,30% para 364,65 pontos. (Jornal de Negócios/Bloomberg)

INDICADORES ECONÓMICOS

Indicadores	País	Forecast	Actual	Anterior	Período	Unidade ^{2/}
PIB Real	USA	0,8	-32,9	1,5	30/06/2020	QoQ %
Conta Corrente	USA	-2,7	-2,1	-2,2	31/03/2020	PIB %
IPC	USA	1,1	1,2	1,9	30/06/2020	YoY %
Desemprego	USA	4,9	10,2	5,0	31/07/2020	MoM %
Confiança Consumidor	USA	-	92,6	102,6	31/07/2020	I
PIB Real	Alemanha	1,4	-10,1	0,5	30/06/2020	QoQ %
Conta Corrente	Alemanha	8,3	7,4	8,2	31/03/2020	PIB %
IPC	Alemanha	0,2	-0,1	0,6	31/07/2020	YoY %
Desemprego	Alemanha	6,2	6,4	6,3	31/07/2020	MoM %
Confiança Consumidor	Alemanha	-	82,0	99,0	30/06/2020	I
PIB Real	Portugal	1,4	-16,5	1,9	30/06/2020	QoQ %
Conta Corrente	Portugal	-	-0,3	0,3	31/03/2020	PIB %
IPC	Portugal	1,2	0,2	0,9	31/07/2020	YoY %
Desemprego	Portugal	11,3	5,6	11,9	30/06/2020	MoM %
Confiança Consumidor	Portugal	-	-28,3	-13,5	31/07/2020	I
PIB Real	UK	0,5	-2,2	0,4	31/03/2020	QoQ %
Conta Corrente	UK	-4,4	-3,3	-4,7	31/03/2020	PIB %
IPC	UK	1,4	0,6	-0,1	30/06/2020	YoY %
Desemprego	UK	5,1	3,9	5,3	30/06/2020	I
Confiança Consumidor	UK	-	-27,0	3,0	31/07/2020	MoM %
PIB Real	Japão	1,7	-0,6	-0,1	31/03/2020	QoQ %
Conta Corrente	Japão	4,2	-	-	-	PIB %
IPC	Japão	0,0	0,1	0,0	30/06/2020	YoY %
Desemprego	Japão	3,2	2,8	3,4	30/06/2020	MoM %
Confiança Consumidor	Japão	-	30,4	39,3	31/07/2020	I
PIB Real	China	6,7	3,2	7,0	30/06/2020	QoQ %
Conta Corrente	China	2,3	1,2	2,8	30/06/2020	PIB %
IPC	China	2,0	2,7	1,6	31/07/2020	YoY %
Desemprego	China	6,7	3,7	4,1	31/03/2020	MoM %
Confiança Consumidor	China	-	112,6	105,6	30/06/2020	I

Fontes e Notas

Dados mercados nacionais: BNA (Excepto câmbio informal obtido através de consulta ao mercado). CMC e BODIVA.
 * m: milhares; M: milhões; mM: mil milhões; B: Bilhões / **yields a 10 anos referente à emissão de eurobonds de 2015 (em USD) / ***valor consolidado das vendas efectuadas durante o mês.
 Dados mercados internacionais: Bloomberg
 1/ Evolução mensal do indicador desde Janeiro de 2014.
 2/ Evolução diária do indicador desde Janeiro de 2015.
 3/ MoM: variação mensal. QoQ: variação trimestral. YoY: variação anual. PIB %: em percentagem do PIB. I: valor no mês
 4/ Evolução do último ano

Disclaimer

A informação contida neste documento foi obtida de fontes consideradas fidedelias, não sendo, entretanto, totalmente garantida a sua exactidão. Este documento é de carácter meramente informativo e os comentários e análises nele apresentados baseiam-se em determinados pressupostos e condições de mercado sujeitos a alterações, reflectindo exclusivamente a opinião das pessoas responsáveis pela sua elaboração.

RETOMAR O SEU NEGÓCIO

CONTE COM O BAI

E COM AS MELHORES SOLUÇÕES DE CRÉDITO, PARA RETOMAR O SEU NEGÓCIO

- ATÉ 2 MESES DE CARÊNCIA
- APOIO À TESOURARIA
- DECISÕES RÁPIDAS

CRÉDITO FACILIDADE DE TESOURARIA

DESCOBERTO BANCÁRIO

Confiança no Futuro

Saiba mais sobre o nosso Crédito Facilidade de Tesouraria e sobre o Descoberto Bancário, em www.bancobai.ao ou www.facebook.com/bai.angola/ ou no seu gestor de relação comercial.