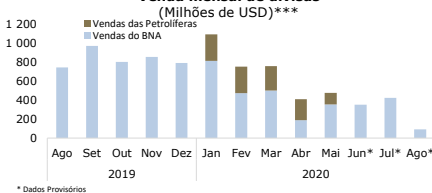


## NACIONAL

### MERCADO CAMBIAL

#### Venda mensal de divisas (Milhões de USD)\*\*\*



#### Leilões de divisas de Agosto (BNA)

Data do leilão	Moeda	Montantes	
		Oferecido	Efectivado
11/08/2020	EUR	50 000 000	42 260 000
06/08/2020	USD	50 000 000	50 000 000

#### Taxas de Câmbio Referência (BNA) - AOA | a vigorar até 12h de 12/08/2020

Moeda	Câmbio	Var. %	Moeda	Câmbio	Var. %	Moeda	Câmbio	Var. %
USD	590,920	-0,11	CNY	85,070	-0,33	GBP	770,983	0,08
EUR	696,990	-0,39	BRL	109,796	-1,91	ZAR	33,635	-1,10

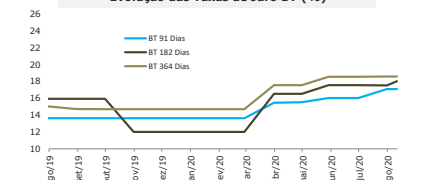
#### Taxas de Câmbio (mercado secundário e casas de câmbios)

Taxas de câmbio (média)		USD/Kz			EUR/Kz		
		10/08/2020	11/08/2020	Var. %	10/08/2020	11/08/2020	Var. %
Bancos comerciais	Compra	577,531	581,094	-0,61%	692,541	696,341	-0,55%
	Venda	605,868	609,513	-0,60%	727,445	731,098	-0,50%
Casas de câmbio	Compra	617,182	618,715	-0,25%	705,027	699,064	0,85%
	Venda	668,098	669,860	-0,26%	760,618	754,182	0,85%

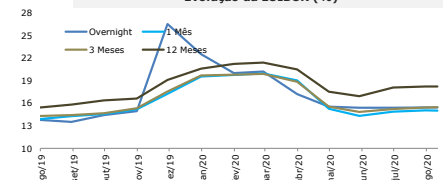
### Mercado monetário

BNA	Taxa (%)	Data Alteração	LUIBOR	Taxa (%)	Var.(pp)	Titulos (%)			
Taxa BNA	15,50	24-mai-19	ON	15,41	0,00	BT 91	17,04	OTNR 4	23,50
Fac. Abs. ON	0,00	30-nov-17	1M	14,99	0,00	BT 182	17,97	OTNR 5	
Fac. Abs. 7 dias	7,00	27-mar-20	3M	15,45	-0,03	BT 364	18,55	OTTXC 5	5,00
Redesconto	20,00	29-jul-16	6M	16,25	0,10	OTNR 2	20,75	OTTXC 6	5,25
			9M	17,37	-0,08	OTNR 3	23,30	OTTXC 7	5,50
			12M	18,20	0,01			OTIBT 7	24,82

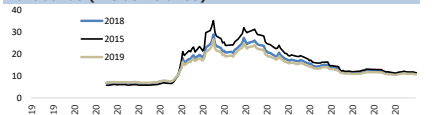
#### Evolução das Taxas de Juro BT (%)



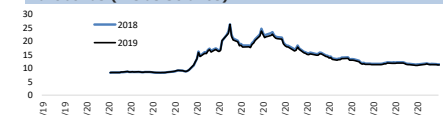
#### Evolução da LUIBOR (%)



#### Eurobonds (Yields 10 anos)



#### Eurobonds (Yields 30 anos)



## INTERNACIONAL

### MERCADO MONETÁRIO

Libor (%)	USD	CHF	GBP	JPY
ON	0,0860	-0,7932	0,0525	-0,0817
1M	0,1683	-0,7908	0,0590	-0,0718
3M	0,2569	-0,7008	0,0711	-0,0537
6M	0,3331	-0,6506	0,1266	-0,0277
12M	0,4554	-0,5204	0,2853	0,1025

#### Euribor (%)

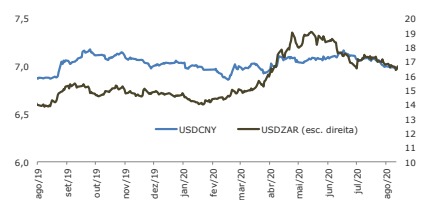
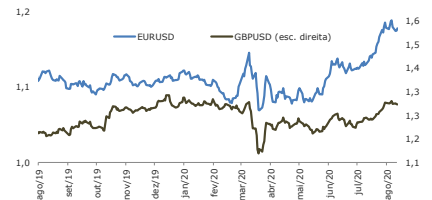
	ON	1M	3M	6M	12M
	-0,4690	-0,5190	-0,4780	-0,4220	-0,3500

### BANCOS CENTRAIS

Banco	País	Taxa (%)	Data	Trend
FED	EUA	0,25	mar/20	
BCE	Zona Euro	0,00	mar/16	
BOE	UK	0,10	ago/18	
BOJ	Japão	-0,04	ago/20	
BB	Brasil	2,00	ago/20	
SARB	África do Sul	3,50	mar/18	

### MERCADO CAMBIAL

Cotação	Fecho	Variação %				1 Ano		Volatilidade Últ. 30 dias
		1 Dia	1 Semana	1 Mês	1 Ano	Máximo	Mínimo	
USD Index	93,628	▲ 0,049	▲ 0,874	▼ -3,075	-3,800	93,086	92,521	5,421
EUR/USD	1,1740	▲ 0,017	▼ -0,978	▲ 3,553	4,753	1,0812	1,0636	6,553
EUR/CHF	1,0764	▲ 0,148	▲ 0,125	▼ -0,765	0,976	1,0521	1,0505	4,6400
GBP/USD	1,3048	▼ -0,191	▼ -0,412	▲ 4,022	8,148	1,1739	1,1412	5,607
CHF/USD	1,0907	▼ -0,128	▲ 0,889	▼ -2,676	-5,444	1,0018	0,9972	5,830
USD/JPY	106,49	▲ 0,500	▼ -1,124	▲ 0,459	-1,405	104,93	101,19	5,838
USD/CAD	1,3301	▼ -0,375	▼ -0,353	▲ 2,223	-0,556	1,2994	1,2952	6,156
USD/CNY	6,9463	▼ -0,224	▼ -0,153	▲ 0,723	1,592	6,8668	6,8406	3,6470
USD/BRL	5,3813	▼ -1,824	▼ -1,762	▲ 0,461	-25,957	4,0045	3,9459	19,029
USD/ZAR	17,474	▼ -1,212	▼ -1,022	▼ -3,698	-12,576	14,016	13,933	14,307



### Negócios na BODIVA atingiram ontem 4,8 mil milhões de Kz

O valor transaccionado ontem na BODIVA foi de 4,8 mil milhões de Kz, um aumento em cerca de 10,34% face à sessão anterior. Deste montante, cerca de 98,53% resultaram de negócios de Obrigações do Tesouro Indexadas à Taxa de Câmbio (OTTX) e os restantes 1,47% aderiram de Obrigações do Tesouro Não Reajustáveis (OTNR). O SBA deteve a maior quota de mercado, com aproximadamente 35,23%, seguido pelo BMA com 26,72%.

Em relação às taxas de retorno (yields), as das OTTX registaram ontem uma tendência mista. A maior subida foi vista no horizonte de 3 meses em cerca de 73,2 pontos percentuais (p.p.) face ao dia anterior para se situar nos 69,48%. Do lado das quedas, destacou-se o horizonte de 8 anos que passou de 6,89% para 0,00%. Por seu lado, as yields dos Bilhetes do Tesouro (BT) e das OTNR registaram quedas em quase todos os horizontes, com excepção do horizonte de 1 mês que aumentou 0,02 p.p. para 13,76%. (BODIVA)

### Kwanza deprecia cerca de 0,11% face ao dólar

De acordo com a tabela de câmbio do BNA, a taxa de câmbio de referência do dólar subiu para 590,920 USD/Kz, indicando uma depreciação da moeda nacional em cerca de 0,11% face a tabela de câmbio do dia anterior. Em relação ao euro, o kwanza também depreciou em cerca de 0,39%, com a taxa de câmbio a passar de 694,247 para 696,990 EUR/Kz. (BNA)

### BNA disponibiliza 50 milhões de EUR em leilão de divisas

O BNA realizou ontem um leilão de divisas e disponibilizou ao leilão 50 milhões de EUR. As 22 instituições bancárias que participaram do leilão absorveram 84,52% do valor oferecido. Ressalta-se que este foi o segundo leilão de divisas realizado pelo BNA que perfaz um total equivalente a 99,8 milhões de USD vendidos no corrente mês. (BNA)

### Trocas comerciais entre Angola e Portugal recuaram 8,57% em 2019

As trocas comerciais entre Angola e Portugal totalizaram em 2019, cerca de 3,2 mil milhões de EUR, registando uma queda de 8,57% comparativamente ao período homólogo de 2018, de acordo com os dados do Instituto Nacional de Estatística (INE) de Portugal. Esta redução foi fundamentada com a redução das importações de Angola para Portugal que passou de 2,5 mil milhões de EUR em 2018 para 2 mil milhões de EUR em 2019. Em sentido contrário, as exportações de Angola para Portugal aumentaram de 1.000 milhões de EUR em 2018 para 1,0 mil milhões de EUR em 2019. (Valor económico)

### AN aprova lei da Sustentabilidade das Finanças Públicas

Os deputados da Assembleia Nacional (AN), aprovaram ontem a proposta de Lei de Sustentabilidade das Finanças Públicas. A proposta prevê a criação do Comité das Contas Públicas, um mecanismo que se enquadra no reforço da eficácia dos instrumentos de gestão de finanças públicas de médio prazo, bem como nas regras fiscais que concorrem para a implementação da política fiscal, já a partir do próximo exercício económico. (MINFIN)

### Mercado de capitais

BODIVA	10/ago	11/ago	Variação
Negócios registados	16	25	56%
Montante (M Kz)	4 357	4 807	10%
Quantidade de títulos	37 767	6 682	-82%
Preço máximo OT	115	110	-4%
Preço mínimo OT	64	93	46%

### Inflação (%)

	mai/20	Junho
Homóloga	21,8	22,6
Mensal	1,9	1,7
Acumulada	10,0	11,9

### Preço do petróleo em baixa apesar da diminuição de casos de COVID-19 nos EUA

Os preços do petróleo fecharam em baixa nesta terça-feira, apesar da diminuição de casos de COVID-19 nos EUA. O número de norte-americanos hospitalizados ficou abaixo dos 50 mil pela primeira vez em um mês, numa altura em que a Rússia diz ter registado a primeira vacina contra a COVID-19. Contudo, a queda do petróleo foi atenuada com a recente retoma na procura pela matéria-prima anunciada pela Saudi Aramco (companhia petrolífera estatal saudita) que continua a deixar os investidores otimistas. O barril do Brent, referência para as exportações angolanas e negociado em Londres, desvalorizou 1,09% para os 44,50 USD, enquanto o do WTI, negociado em Nova Iorque, diminuiu 0,79% para os 41,61 USD. (Jornal de Negócios/Bloomberg)

### EIA revê em alta a estimativa de preço do petróleo para este ano

O gabinete da Administração norte-americana de estatísticas de energia, Energy Information Administration (EIA), reviu em alta as previsões para o preço do petróleo deste ano. No seu relatório de perspectivas de curto prazo, divulgado nesta terça-feira, a EIA estima que os preços médios do WTI se situem nos 38,50 USD por barril este ano, 2,5% acima da previsão de Julho. Já o Brent teve um aumento de 2,3% na sua estimativa de preço deste ano para os 41,42 USD por barril. A EIA reviu também a previsão de produção de crude dos EUA, estimando agora uma produção média diária de 11,26 milhões de barris este ano, menos 3,2% do que a anterior previsão. (Jornal de Negócios)

### Sentimento dos investidores alemães melhora este mês

O sentimento dos investidores na Alemanha melhorou mais do que o esperado este mês, sinalizando que a economia alemã está no caminho da recuperação depois de ter sido fortemente prejudicada pela COVID-19. O indicador Zew, um dos mais importantes do clima económico na Alemanha, subiu este mês para os 71,5 pontos, superando a previsão dos economistas consultados pela Reuters (58 pontos). Refira-se que em Julho, o índice teve uma queda de 4 pontos para se estabelecer nos 59,3 pontos, tendo contrariado as expectativas dos analistas que davam conta de uma melhoria. (Jornal Económico)

### EUR recupera após duas sessões com resultados negativos

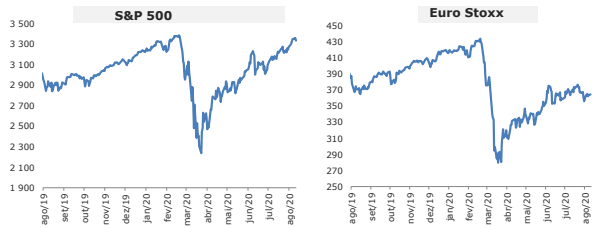
A moeda única europeia apreciou ontem 0,02% para 1,1740 USD, recuperando assim do mínimo de 4 de Agosto. Nesta terça-feira, o euro interrompeu uma série de duas sessões seguidas com resultados negativos face à divisa norte-americana. Esta subida do euro surge após a divulgação dos mais recentes dados relativos à confiança dos investidores na Alemanha, um importante elemento para medir o pulso à situação da maior economia europeia e impulsor da Zona Euro. (Jornal de Negócios/Bloomberg)

**MERCADO DE CAPITAIS**

**SOVEREIGN YIELDS**

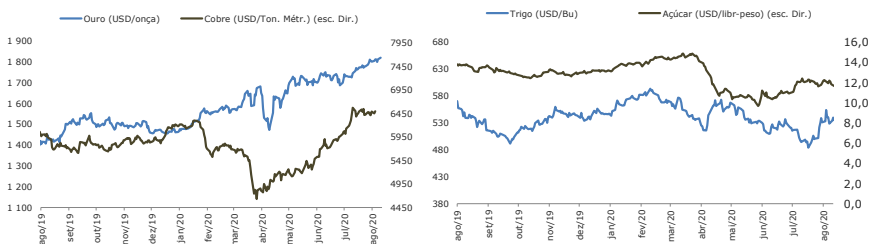
País	Rating			2 Anos			10 Anos		
	Moody's	Fitch	AAA	Yield	Var. p.p. (%)	Trend <sup>2/</sup>	Yield	Var. p.p.	Trend <sup>2/</sup>
EUA	Aaa	AAA	AAA	0,151	▲ 1,343		0,670	▲ 4,396	
Portugal	Baa3	BBB	BBB	-0,447	▲ 1,106		0,317	▲ 6,376	
Alemanha	Aaa	AAA	AAA	-0,670	▲ 1,615		-0,453	▲ 5,230	
Inglaterra	Aa2u	AA	AA	0,015	▲ 400,000		0,223	▲ 11,500	
África do Sul	Ba1	BB	BB	6,125	▲ 0,840		-	-	
Brasil	Ba2	BB-	BB-	3,378	▼ -0,177		6,963	▲ 1,962	
China	A1	A+	A+	2,753	▲ 14,800		2,964	▼ -0,504	
França	Aa2u	AA	AA	-0,638	▲ 1,997		-0,178	▲ 11,881	
Angola**	B3 *	B-	B-	-	-		11,353	▲ 0,000	

ÍNDICES BOLSISTAS	Last	Var. %
Dow Jones	27 686,91	▼ -0,376
Nasdaq	10 782,82	▼ -1,692
S&P 500	3 333,69	▼ -0,797
Euro Stoxx	370,76	▲ 1,676
FTSE 100	6 154,34	▲ 1,715
DAX	12 946,89	▲ 2,044
CAC 40	5 027,99	▲ 2,413
PSI20	4 434,06	▲ 0,009
Nikkei 225	22 843,96	▲ 0,004
Toxip	1 605,53	▲ 1,234
Shanghai	3 319,27	▼ -0,006
All Share	57 168,24	▲ 0,007



**COMMODITIES**

	Var. %
Brent (USD/barril)	44,50 ▼ -1,09
WTI (USD/barril)	41,61 ▼ -0,79
Gás Natural (USD/MMBtu)	2,17 ▲ 0,84
Ouro (USD/onça)	1 911,89 ▼ -5,69
Prata (USD/onça)	24,79 ▼ -14,89
Platina (USD/onça)	931,25 ▼ -5,56
Cobre (USD/Ton. Métr.)	6 386,00 ▼ -0,00
Zinco (USD/Ton. Métr.)	2 410,00 ▲ 0,01
Alumínio (USD/Ton. Métr.)	1 786,00 ▲ 0,00
Milho (USD/Bu)	323,50 ▲ 0,15
Trigo (USD/Bu)	503,75 ▲ 0,80
Soja (USD/Bu)	873,50 ▲ 0,03
Açúcar (USD/libr-peso)	12,74 ▲ 1,51
Arroz (USD/cwt)	11,68 ▼ -0,26
Feijão (USD/cwt)	48,31 ▼ -7,58



**Fontes e Notas**

Dados mercados nacionais: BNA (Excepto câmbio informal obtido através de consulta ao mercado). CMC e BODIVA.  
 \* m: milhares; M: milhões; mM: mil milhões; B: Bilhões / \*\*yields a 10 anos referente à emissão de eurobonds de 2015 (em USD) / \*\*\*valor consolidado das vendas efectuadas durante o mês.  
 Dados mercados internacionais: Bloomberg  
 1/ Evolução mensal do indicador desde Janeiro de 2014.  
 2/ Evolução diária do indicador desde Janeiro de 2015.  
 3/ MoM: variação mensal. QoQ: variação trimestral. YoY: variação anual. PIB %: em percentagem do PIB. I: valor no mês  
 4/ Evolução do último ano

**Disclaimer**

A informação contida neste documento foi obtida de fontes consideradas fiáveis, não sendo, entretanto, totalmente garantida a sua exactidão. Este documento é de carácter meramente informativo e os comentários e análises nele apresentados baseiam-se em determinados pressupostos e condições de mercado sujeitos a alterações, reflectindo exclusivamente a opinião das pessoas responsáveis pela sua elaboração.

**MERCADOS ACCIONISTAS**

**Wall Street em terreno negativo na segunda sessão da semana**

As bolsas nos EUA fecharam ontem em terreno negativo. Os índices desvalorizaram mais na última hora de negociação, após o líder republicano no Senado ter declarado à Fox News que está céptico quanto a um regresso às negociações com os democratas, sobre o novo pacote de estímulos à economia. Assim, o índice Dow Jones desvalorizou 0,38% para os 27.686,91 pontos e o S&P 500 recuou 0,80% para os 3.333,69 pontos, pondo fim a uma série de 7 sessões em alta. Já o Nasdaq Composite sofreu a maior queda ao recuar 1,69% para os 10.782,82 pontos, caindo pelo terceiro dia consecutivo desde que alcançou um máximo histórico na passada quinta-feira. (Jornal de Negócios/Bloomberg)

**Bolsas europeias encerraram a sessão de ontem em alta**

As principais bolsas europeias valorizaram mais de 1% na sessão de terça-feira. Este aumento foi justificado com o anúncio de registo de uma vacina contra COVID-19 pela Rússia, com a subida do sentimento de confiança dos empresários alemães e após o presidente dos EUA ter dito que está a ponderar uma redução nos impostos sobre os ganhos de capital.

A impulsionar ainda esteve a subida homóloga de 16,4% nas vendas de automóveis na China em Julho, pelo quarto mês consecutivo de crescimento. Na sessão, o Euro Stoxx 600, índice que agrega as maiores cotadas europeias, avançou 1,68% para os 370,76 pontos, máximos desde 23 de Julho. Os ganhos estenderam-se as principais bolsas da Europa, com o alemão DAX a subir 2,04%, o parisiense CAC-40 a ganhar 2,41%, enquanto o londrino FTSE avançou 1,72% e o espanhol Ibx-35 valorizou 2,97%. Entre as cotadas que mais valorizaram destacam-se as fábricas de automóveis alemãs, com a BMW e a Volkswagen a acelerarem mais de 5%. (Jornal de Negócios/Bloomberg)

**INDICADORES ECONÓMICOS**

Indicadores	País	Forecast	Actual	Anterior	Período	Unidade <sup>2/</sup>
PIB Real	USA	0,8	-32,9	1,5	30/06/2020	QoQ %
Conta Corrente	USA	-2,7	-2,1	-2,2	31/03/2020	PIB %
IPC	USA	1,1	1,2	1,9	30/06/2020	YoY %
Desemprego	USA	4,9	10,2	5,0	31/07/2020	MoM %
Confiança Consumidor	USA	-	92,6	102,6	31/07/2020	I
PIB Real	Alemanha	1,4	-10,1	0,5	30/06/2020	QoQ %
Conta Corrente	Alemanha	8,3	7,4	8,2	31/03/2020	PIB %
IPC	Alemanha	0,2	-0,1	0,6	31/07/2020	YoY %
Desemprego	Alemanha	6,2	6,4	6,3	31/07/2020	MoM %
Confiança Consumidor	Alemanha	-	82,0	99,0	30/06/2020	I
PIB Real	Portugal	1,4	-16,5	1,9	30/06/2020	QoQ %
Conta Corrente	Portugal	-	-0,3	0,3	31/03/2020	PIB %
IPC	Portugal	1,2	0,2	0,9	31/07/2020	YoY %
Desemprego	Portugal	11,3	5,6	11,9	30/06/2020	MoM %
Confiança Consumidor	Portugal	-	-28,3	-13,5	31/07/2020	I
PIB Real	UK	0,5	-20,4	0,4	30/06/2020	QoQ %
Conta Corrente	UK	-4,4	-3,3	-4,7	31/03/2020	PIB %
IPC	UK	1,4	0,6	-0,1	30/06/2020	YoY %
Desemprego	UK	5,1	3,9	5,3	30/06/2020	I
Confiança Consumidor	UK	-	-27,0	3,0	31/07/2020	MoM %
PIB Real	Japão	1,7	-0,6	-0,1	31/03/2020	QoQ %
Conta Corrente	Japão	4,2	-	-	-	PIB %
IPC	Japão	0,0	0,1	0,0	30/06/2020	YoY %
Desemprego	Japão	3,2	2,8	3,4	30/06/2020	MoM %
Confiança Consumidor	Japão	-	30,4	39,3	31/07/2020	I
PIB Real	China	6,7	3,2	7,0	30/06/2020	QoQ %
Conta Corrente	China	2,3	1,2	2,8	30/06/2020	PIB %
IPC	China	2,0	2,7	1,6	31/07/2020	YoY %
Desemprego	China	6,7	3,7	4,1	31/03/2020	MoM %
Confiança Consumidor	China	-	112,6	105,6	30/06/2020	I

# CONTE COM O BAI

**E COM AS MELHORES SOLUÇÕES DE CRÉDITO, PARA RETOMAR O SEU NEGÓCIO**

- ATÉ 2 MESES DE CARÊNCIA
- APOIO À TESOURARIA
- DECISÕES RÁPIDAS

**CRÉDITO FACILIDADE DE TESOURARIA**

**DESCOBERTO BANCÁRIO**

Saiba mais sobre o nosso Crédito Facilidade de Tesouraria e sobre o Descuberto Bancário, em [www.bancobai.ao](http://www.bancobai.ao) ou [www.facebook.com/bai.angola/](https://www.facebook.com/bai.angola/) ou no seu gestor de relação comercial.

RETOMAR O SEU NEGÓCIO

Confiança no Futuro