



Síntese Económica semanal

De 19 a 23 de Julho de 2021

CONTEXTO NACIONAL

As operações de permuta de liquidez no mercado monetário interbancário atingiram 303,5 mil milhões de kwanzas em Junho, o que compara com os 339,3 mil milhões de kwanzas do mês anterior, de acordo com os dados mais recentes divulgados pelo BNA. Deste modo, a taxa Luibor overnight fechou o mês nos 15,90%, indicando uma subida de 2,21 pontos percentuais em relação ao mês anterior, enquanto as demais taxas registaram aumentos entre 0,25 e 2,21 p.p. (BNA)

Por seu lado, as operações reversíveis de absorção de liquidez no mercado aberto atingiram 377,5 mil milhões de kwanzas em Junho, marcando uma queda de 29,8 mil milhões de kwanzas em relação ao mês anterior. A taxa de juro de absorção referente à maturidade de 91 dias passou de 9,55% em Maio para 9,50% em Junho, ao passo que as taxas Overnight para as maturidades de 3, 4, 7, 10, 14, 28 e 63 dias não registaram quaisquer variações. (BNA)

Relativamente ao mapa consolidado de venda de divisas de Junho, o BNA vendeu 7,5 milhões de dólares aos bancos comerciais, indicando uma baixa de 66% em relação ao mês anterior. No final do mês de Junho, no mercado primário, a taxa de câmbio do Kwanza face ao Dólar situou-se nos USD/AOA 646 acima dos USD/AOA 642 do mês anterior. Desde o princípio do ano até Junho, o montante de divisas vendidas atingiu um total de 610,04 milhões de dólares. (BNA)

Quanto ao sector externo, o stock da dívida externa pública fixou-se em 50,1 mil milhões de dólares no primeiro trimestre deste ano, marcando um ligeiro aumento de 0,01% em relação ao mesmo período de 2020, de acordo com os dados mais recentes do BNA sobre as estatísticas externas. Esta subida foi influenciada, sobretudo, pelo aumento das dívidas com a Bélgica (+570%), Luxemburgo (+8%) e Organizações Internacionais (+42%). Contudo, a China e o Reino Unido continuam a representar o maior peso da dívida externa pública de Angola com 44% e 12%, respectivamente. (BNA | Comércio Externo)

Já a entrada de investimento directo estrangeiro em Angola situou-se nos 1 643,7 milhões de dólares no primeiro trimestre deste ano, segundo as estatísticas externas do BNA. Este dado indicou uma queda de 11% comparativamente ao último trimestre de 2020. As entradas de investimento feitas no sector petrolífero atingiram 1 476,7 milhões de dólares, enquanto apenas 167 milhões de dólares foram investidos no sector não petrolífero. (BNA | Comércio Externo)

O Fundo de Apoio ao Desenvolvimento Agrário (FADA) tem disponível uma linha de crédito de 15 mil milhões de kwanzas, para financiar as explorações agropecuárias familiares, segundo o Director do Gabinete de Gestão de Activos da instituição. Estes financiamentos, com taxas de juro não superiores a 3%, fazem parte de uma série de medidas do Governo que visam atenuar o impacto da Covid-19. (Angop)

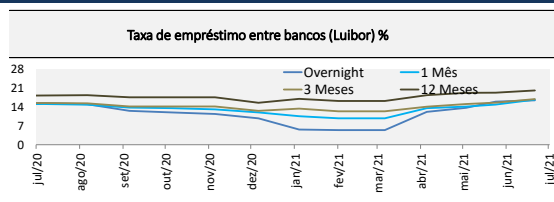
MERCADO CAMBIAL_EVOLUÇÃO DO CÂMBIO (AOA) - 23/07/2021

Câmbio de Referência (Bloomberg)			Bancos comerciais (média do mercado)				Casas de Câmbio (média do mercado)				
Moeda	Taxa	Var.	USD	Compra			EUR	Compra			
USD	647,365	▲	0,41%	637,844	▲	0,41%	USD	641,809	▲	0,19%	
EUR	763,471	▲	0,46%	654,410	▲	0,47%		Venda	685,424	▲	0,31%
GBP	893,164	▼	-0,47%	751,284	▲	0,67%	EUR	750,356	▲	0,49%	
ZAR	43,497	▲	2,59%	774,782	▲	0,78%		Venda	798,345	▲	0,45%

▼ Depreciação da moeda nacional
▲ Apreciação da moeda nacional

MERCADO MONETÁRIO - 23/07/2021

Taxas	Taxa (%)	Data de Alteração	LUIBOR	Taxa (%)	Var.(p.p.)	
Taxa BNA	20,00	2-jul-21	ON	16,77	▲	0,38
Fac. Abs. ON ⁴	-	29-jan-21	1M	16,90	▲	0,24
Fac. Abs. 7 dias	15,00	2-jul-21	3M	17,05	▲	0,21
Redesconto	20,00	1-abr-21	6M	18,11	▲	0,16
Coef. RO MN	22,00	23-out-19	9M	19,29	▲	0,18
Coef. RO ME	22,00	28-mai-21	12M	20,21	▲	0,18



MERCADO DE CAPITAIS (Bodiva)

Negociações	23/jul	Var. (%)
Nº de negócios	86	▼ -40
Montante ²	19 063	▲ 51
Quant. de títulos	101 327	▲ 56
Preço médio mín. OT	83	▲ 56
Preço médio máx. OT	514	▲ 368

Quota de Mercado	
Bancos	%
SBA	29,23
BNI	22,14
BMA	18,28
BIC	12,47
Outros	17,89

INFLAÇÃO

Evolução do Índice de Preços no Consumidor Nacional			
Inflação (%)	mai-21	jun-21	Var. (p.p.)
Mensal	2,03	2,05	▲ 0,02
Acumulada	9,84	12,09	▲ 2,25
Homóloga	24,94	25,32	▲ 0,38
Índice (pontos)	109,84	112,09	-

Inflação homóloga da Zona Euro e da União Europeia recuaram em Junho

A inflação homóloga da Zona Euro recuou para 1,9% em Junho, o que compara com os 2,0% do mês de Maio, de acordo com os dados divulgados pela Eurostat. Já na União Europeia (UE), a taxa situou-se nos 2,2%, indicando uma ligeira queda em relação aos 2,3% do mês anterior. As taxas mais baixas foram observadas em Portugal (-0,6%), Malta (0,2%) e Grécia (0,6%), enquanto as mais elevadas foram registadas na Hungria (5,3%), Polónia (4,1%) e Estónia (3,7%). (Observador)

Dívida pública da Zona Euro ultrapassa os 100% do PIB pela primeira vez

O rácio da dívida pública da Zona Euro em função do PIB atingiu os 100,5% pela primeira vez no fim do primeiro trimestre deste ano, depois de se situar nos 97,8% no final de 2020, de acordo com a nota estatística de hoje divulgada pelo Eurostat. O resultado não se estende à União Europeia (UE), onde o indicador atingiu os 92,9%, depois de ter registado 90,5% na observação anterior. Os dados representam mais um mês de subida da dívida pública numa altura em que se acumulam os efeitos das respostas nacionais à crise pandémica. (Jornal Económico)

FMI informa aumento de 45% do limite de financiamento aos PALOP

O Fundo Monetário Internacional (FMI) anunciou, na passada quinta-feira, que vai aumentar em 45% o limite de financiamento aos países de baixo rendimento, entre os quais estão a maioria dos países lusófonos em África e Timor-Leste. As reformas anunciadas têm o objectivo de garantir que o FMI apoie de forma flexível as necessidades de financiamento durante a pandemia e a recuperação, ao mesmo tempo que continua a fornecer empréstimos concessionais com taxas de juro zero. (Observador/FMI)

Preços do petróleo encerraram a última semana com resultados positivos

Os preços do petróleo negociaram em alta, impulsionados pela queda semanal dos stocks de gasolina e destilados dos EUA, segundo o departamento de energia norte-americano. O barril do Brent, que é referência para as exportações angolanas, valorizava 0,69% para 74,1 dólares, enquanto o do WTI avançava 0,36% para 72,1 dólares. Entretanto, os investidores continuam atentos com a variante Delta da Covid-19 que provocou a queda dos preços no início da semana, assim como o acordo de aumento de produção da OPEP+. (Jornal de Negócios/Investing/Bloomberg)

Bolsas registam aumentos semanais com o desempenho do sector automóvel

As bolsas europeias fecharam a semana com resultados positivos, impulsionadas pelo sector automóvel. A empresa alemã Daimler, que detém a Mercedes, revelou uma aceleração da transição para os veículos eléctricos, ao anunciar planos para se tornar totalmente eléctrica em 2023, ao passo que a Mercedes-Benz vai investir mais de 40 mil milhões de euros em veículos eléctricos entre 2022 e 2030.

Como consequência, o DAX indicou uma subida semanal de 0,8% para se estabelecer nos 15 669,29 pontos. O Euro Stoxx 600, índice de referência para a região, valorizou 1,5% para 461,51 pontos. Contudo, o maior ganho no continente europeu foi verificado no mercado francês, com o CAC 40 a subir 1,6% para 6 568,82 pontos.

Por outro lado, as bolsas norte-americanas também registaram aumentos no balanço da semana. O índice Dow Jones teve um aumento de 1,1% para 35 061,55 pontos, enquanto o Nasdaq somou cerca de 2,8% para se manter nos 14 836,99 pontos.

Por fim, na Ásia, as bolsas fecharam em terreno misto, num momento em que se voltou a verificar uma redução da liquidez devido a um feriado japonês. O índice chinês Shangai Composite subiu ligeiramente para 3 550,40 pontos, ao passo que o Nikkei 225 recuou 1,6% para 27 548,00 pontos. (Jornal de Negócios/Bloomberg)

MERCADO CAMBIAL				
Moedas	23/07/2021	Variação %		
		Semana	1 Mês	1 Ano
USD Index	92,912	▲ 0,243	▲ 0,936	▼ -1,826
EUR/USD	1,177	▼ -0,296	▼ -1,099	▲ 0,357
GBP/USD	1,375	▼ -0,310	▼ -0,627	▲ 7,095
USD/JPY	110,550	▲ 0,436	▲ 0,281	▼ -4,487
USD/CNY	6,481	▲ 0,034	▼ -0,387	▲ 7,941
USD/ZAR	14,850	▲ 2,908	▼ -4,216	▲ 10,326
USD/NGN	411,280	▲ 0,117	▲ 0,078	▼ -5,362

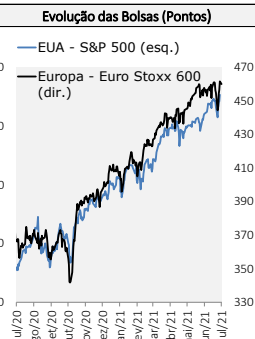
Fonte: Bloomberg

MERCADO MONETÁRIO				
BANCOS CENTRAIS (Principais taxas directoras)				
Banco	País	Taxa (%)	Data	Trend 1/
FED	EUA	0,25	jul/21	
BCE	Zona Euro	0,00	jul/21	
BOE	UK	0,10	jul/21	
BOJ	Japão	-0,04	jul/21	
BB	Brasil	4,25	jul/21	
SARB	África do Sul	3,50	jul/21	
CBN	Nigéria	11,50	mai/21	

Fonte: Bloomberg

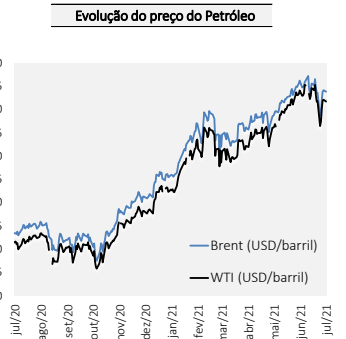
MERCADO DE CAPITAIS		
Índices	23/07/2021	Var. %
Dow Jones	35 061,55	▲ 1,077
Nasdaq	14 836,99	▲ 2,840
S&P 500	4 411,79	▲ 1,956
Euro Stoxx	461,51	▲ 1,489
FTSE 100	7 027,58	▲ 0,278
DAX	15 669,29	▲ 0,830
CAC 40	6 568,82	▲ 1,683
PSI20	5 075,81	▲ 0,009
MXAP	200,92	▼ -0,019
Shangai	3 550,40	▲ 0,003
Nikkei 225	27 548,00	▼ -1,625
All Share	68 063,70	▲ 0,023
Nigerian Index	38 667,90	▲ 0,019

Fonte: Bloomberg



COMMODITIES		
	23/07/2021	Var. %
Brent (USD/barril)	74,1	▲ 0,69
WTI (USD/barril)	72,1	▲ 0,36
Gás (USD/MMBtu ³)	4,1	▲ 10,5
Ouro (USD/onça)	1 802,2	▼ -0,55
Prata (USD/onça)	25,2	▼ -0,02
Cobre (USD/T. Métr. ⁴)	9 516,0	▲ 0,01
Milho (USD/Bu ⁵)	543,0	▼ -1,63
Trigo (USD/Bu)	684,0	▼ -1,23
Soja (USD/Bu)	1 351,8	▼ -2,87
Açúcar (USD/l.peso ⁶)	18,2	▲ 4,85
Arroz (USD/cwt ⁷)	13,6	▲ 3,03
Feijão (USD/cwt)	54,8	▲ 0,49
Cacau (USD/mt)	2 321,0	▼ -2,03

Fonte: Bloomberg



INDICADORES ECONÓMICOS						
Indicadores	País	Forecast	Actual	Anterior	Período	Unidade
PIB Real	USA	0,8	6,4	1,5	31/03/2021	QoQ %
Conta Corrente	USA	-2,7	-3,2	-2,2	31/03/2021	PIB %
IPC	USA	1,1	4,5	1,9	30/06/2021	YoY %
Desemprego	USA	4,9	5,9	5,0	30/06/2021	MoM %
Confiança Consumidor	USA	-	127,3	102,6	30/06/2021	m
PIB Real	Alemanha	1,4	-1,8	0,4	31/03/2021	QoQ %
Conta Corrente	Alemanha	8,3	7,1	8,2	31/03/2021	PIB %
IPC	Alemanha	0,2	2,3	0,6	30/06/2021	YoY %
Desemprego	Alemanha	6,2	5,9	6,3	30/06/2021	MoM %
Confiança Consumidor	Alemanha	-	101,0	99,0	30/06/2021	m
PIB Real	UK	0,5	-1,6	0,4	31/03/2021	QoQ %
Conta Corrente	UK	-4,4	-3,2	-4,9	31/03/2021	PIB %
IPC	UK	1,4	2,5	-0,1	30/06/2021	YoY %
Desemprego	UK	5,1	4,8	5,3	31/05/2021	m
Confiança Consumidor	UK	-	-7,0	3,0	31/07/2021	MoM %
PIB Real	China	6,7	7,9	7,0	30/06/2021	QoQ %
Conta Corrente	China	2,3	2,4	2,7	31/03/2021	PIB %
IPC	China	2,0	1,1	1,6	30/06/2021	YoY %
Desemprego	China	6,7	4,2	4,1	31/12/2020	MoM %
Confiança Consumidor	China	-	121,8	105,6	31/05/2021	m
PIB Real	Angola	1,0	-4,0	-0,6	31/12/2020	QoQ %
Conta Corrente	Angola	-4,8	-0,6	5,7	31/12/2020	PIB %
IPC	Angola	31,7	22,3	17,1	31/12/2020	YoY %
PIB Real	África do Sul	0,9	-7,0	0,1	31/12/2020	QoQ %
Conta Corrente	África do Sul	2,0	-0,2	-3,6	31/12/2020	PIB %
IPC	África do Sul	-2,4	3,3	4,1	31/12/2020	YoY %

Fonte: Bloomberg

Ratings de países africanos						
País	Rating: Dívida de Longo Prazo em ME					
	Moody's	Outlook	Fitch	Outlook	S&P	Outlook
Angola	Caa1	U. REVIEW	CCC	n.e	CCC	STABLE
África S.	Ba2	NEG	BB-	NEG	BB-	STABLE
Costa M.	Ba3	-	BB-	STABLE	BB-	N.A
Etiópia	Caa1 *	-	CCC	-	CCC	-
Gana	B3	NEG	B	NEG	B	STABLE
Marrocos	Ba1	NEG	BB+	STABLE	BB+	STABLE
Moçambique	Caa2u	STABLE	CCC	n.e	CCC	STABLE
Nigéria	B2	NEG	B	STABLE	B	STABLE
Quénia	B2u	NEG	B+	NEG	B+	STABLE
Ruanda	B2	NEG	B+	NEG	B+	NEG
Tunísia	B3	U. REVIEW	B-	NEG	B-	N.A
Uganda	B2u	STABLE	B+	NEG	B+	STABLE
Zâmbia	Ca	STABLE	RD	NEG	RD	NEG

*n.e (not evaluable/ Sem avaliação)

Eurobonds África subsariana						
País	Ano	Cupão (%)	Yield (%)	Maturidade	Montante (milhares)	Moeda
Angola	2015	9,50	6,82	2025	1 500 000,00	USD
África do Sul	2019	10,50	5,35	2025	3 000 000,00	USD
C. do Marfim	2010	5,75	5,66	2032	1 114 841,98	USD
Nigéria	2018	7,88	4,31	2025	1 118 352,00	USD
Ruanda	2013	6,63	4,38	2023	400 000,00	USD
Moçambique	2019	5,00	7,79	2031	900 000,00	USD
Quénia	2014	6,88	5,02	2024	2 000 000,00	USD
Zâmbia	2014	8,97	26,29	2024	1 000 000,00	USD

Fonte: Bloomberg

FAÇA COMPRAS SEM CARTEIRA E SEM PREOCUPAÇÕES.



924 100 100
atendimentobancaelectronica@bancobai.ao
www.bancobai.ao


Confiança no Futuro

- 1 - A taxa de juro da facilidade permanente de absorção de liquidez, com maturidade overnight, é indexada à taxa de custódia aplicável sobre reservas livres mantidas junto do BNA
 - 2 - Milhões de kwanzas
 - 3 - Milhões de British Thermal Unit (trata-se de uma unidade de energia equivalente a: 252,2 calorias)
 - 4 - Toneladas Métricas (unidade de peso equivalente a 1000 kg)
 - 5 - Bushel (unidade de medida de capacidade para mercadorias sólidas e secas, especialmente grãos e farinhas)
 - 6 - Libra - Peso (unidade medida de açúcar branco em Londres)
 - 7 - Quintal Métrico norte-americano (denominação de várias medidas de massa)
- Outros:
QoQ: Quarter on quarter (variação trimestral);
YoY: Year on Year (variação homóloga);
MoM: Monthly on Monthly (variação mensal)

A informação contida neste documento foi obtida de fontes consideradas fiáveis, não sendo, entretanto, totalmente garantida a sua exactidão. Este documento é de carácter meramente informativo e os comentários e análises nele apresentados baseiam-se em determinados pressupostos e condições de mercado sujeitos a alterações, reflectindo exclusivamente a opinião das pessoas responsáveis pela sua elaboração.

Caso pretenda deixar de receber a Newsletter Mercados Financeiros, por favor envie um e-mail para:

gmsolicitacoes@bancobai.ao

PUBLICAÇÕES RECENTES

[Clique aqui para aceder à página de Publicações](#)

[Meubai - Síntese Económica Semanal](#)

[Relatório de Conjuntura Económica - 1º Trimestre 2021](#)

[Caderno Estatístico - Junho 2021](#)